

دوره هنر سرمایه گذاری

نحوه شرکت در جلسه به صورت آنلاین

هنر سرمایه گذاری
INVESTING ART



نحوه شرکت در کارگاه به صورت آنلاین

برای شرکت در جلسات به صورت آنلاین، ابتدا باید نرم افزار zoom را بر روی کامپیوتر یا موبایل خود نصب کنید.

[دانلود نرم افزار زووم برای ویندوز](#)

[دانلود نرم افزار زووم برای اندروید](#)

[دانلود نرم افزار زووم برای ios](#)

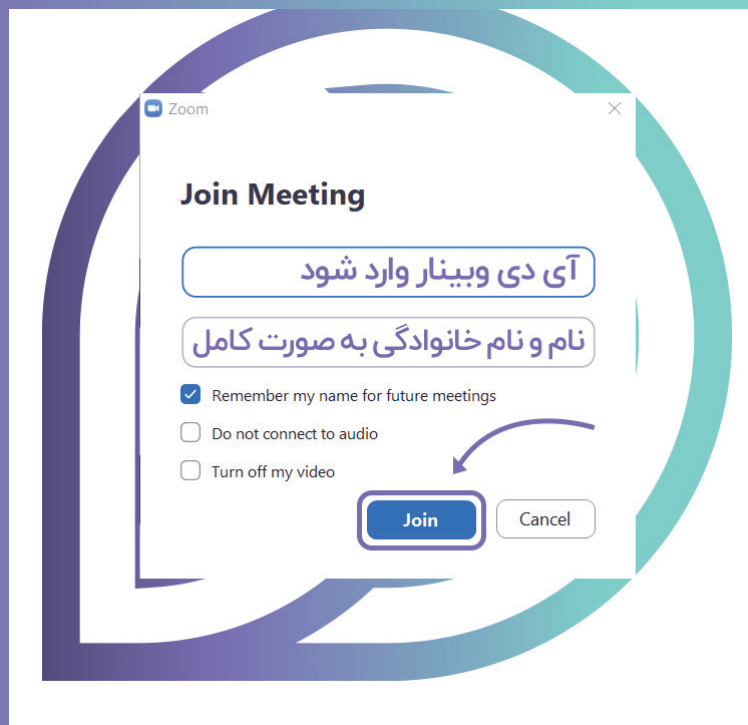
بعد از نصب و اجرای نرم افزار زوم با این تصویر مواجه می‌شوید. لطفا طبق تصاویر مراحل را انجام دهید تا از وبینار به راحتی استفاده کنید.



در این مرحله آی‌دی وبینار را وارد کنید.
آی‌دی وبینار:

۸۷۹۱۳۱۲۲۷۳۹

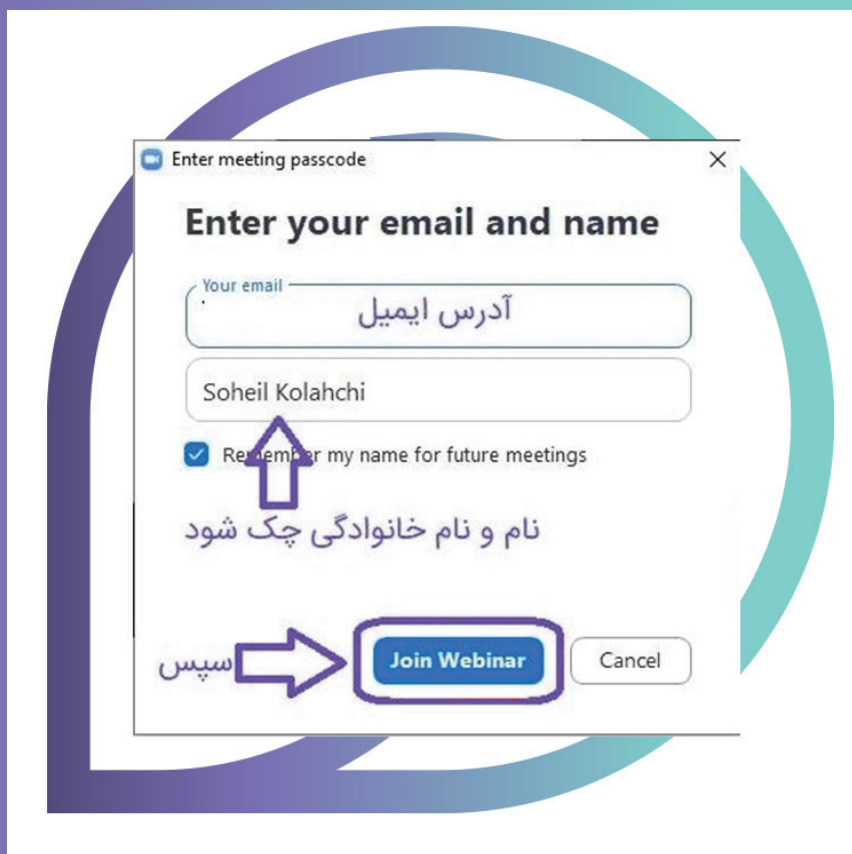
سپس نام و نام خانوادگی خود را وارد کنید. توجه داشته باشید
که باید نام و نام خانوادگی به صورت کامل وارد شود.



در این مرحله باید رمز ورود به وبینار را وارد کنید.
رمز ورود به وبینار امروز: apia۸۰۳۳



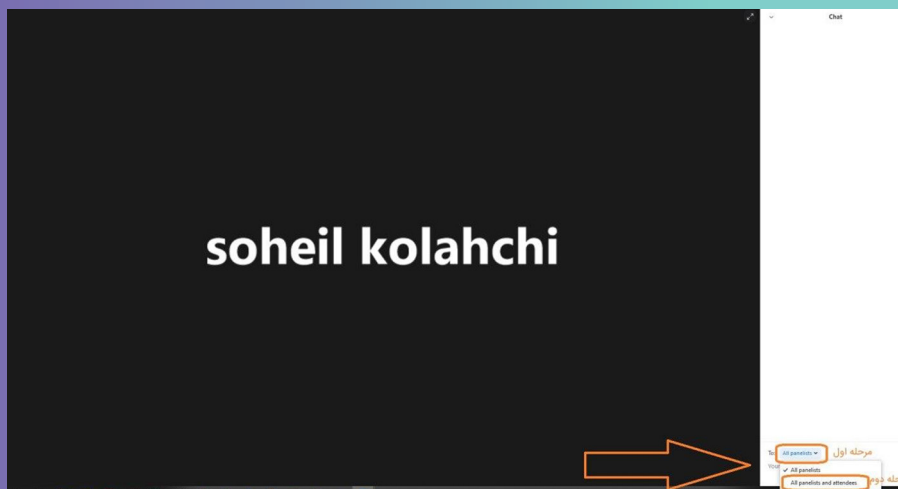
در این مرحله آدرس ایمیل خود را وارد کنید. سپس اگر هنوز نام و نام خانوادگی به صورت کامل وارد نشده میتوانید آن را ویرایش کنید و بعد وارد وبینار شوید.



شما وارد وبینار شدید. لطفا از پایین صفحه گزینه chat را انتخاب کنید.



در این مرحله تغییرات لازم را انجام دهید (روی حالت all panelists and attendees قرار دهید). حالا میتوانید از وبینار استفاده کنید.



به جلسه خوش آمدید.
لطفا ۱۵ دقیقه قبل از وبینار وارد کلاس شوید تا در صورت بروز مشکل با پشتیبان مجموعه در تماس باشید.

آی دی تلگرامی پشتیبان: @asa_plus