

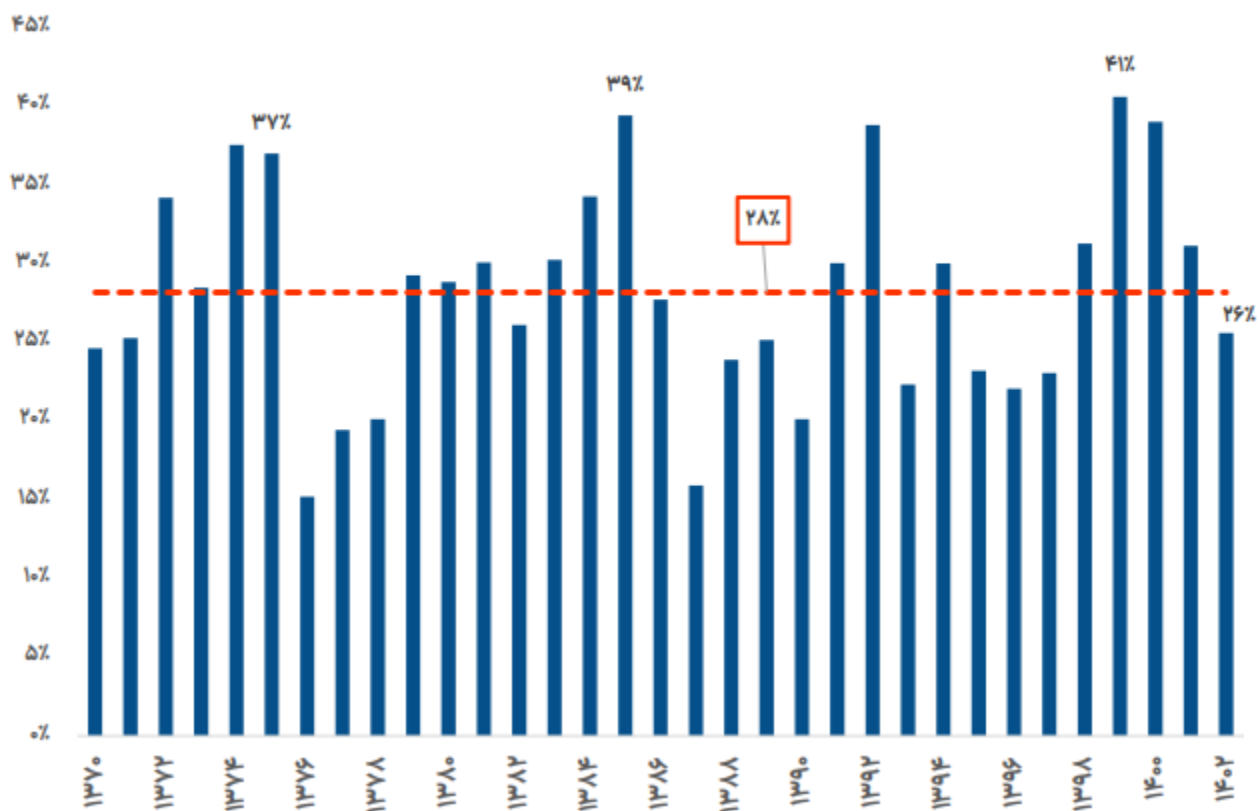
رادار بازار

بررسی متغیرهای کلان
ارزیابی سناریوهای پیش روی بازار
تحلیل وضعیت بازارها

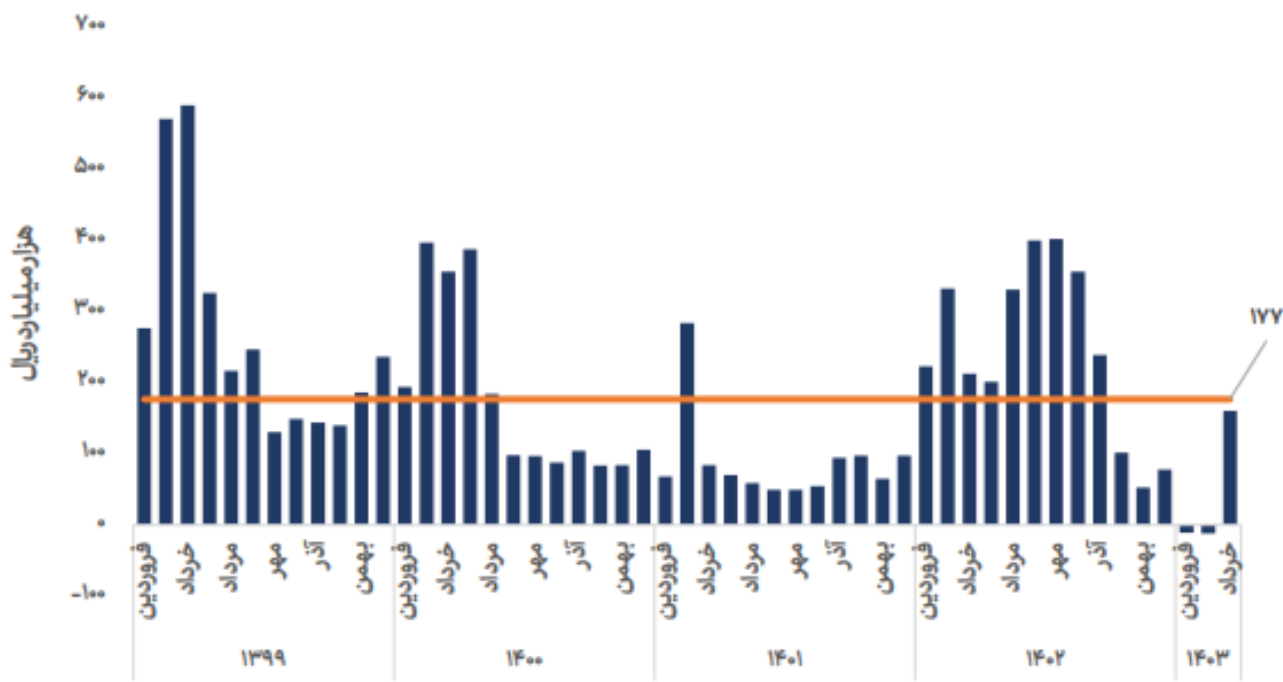


شهاب موسوی
شهریور ماه ۱۴۰۳

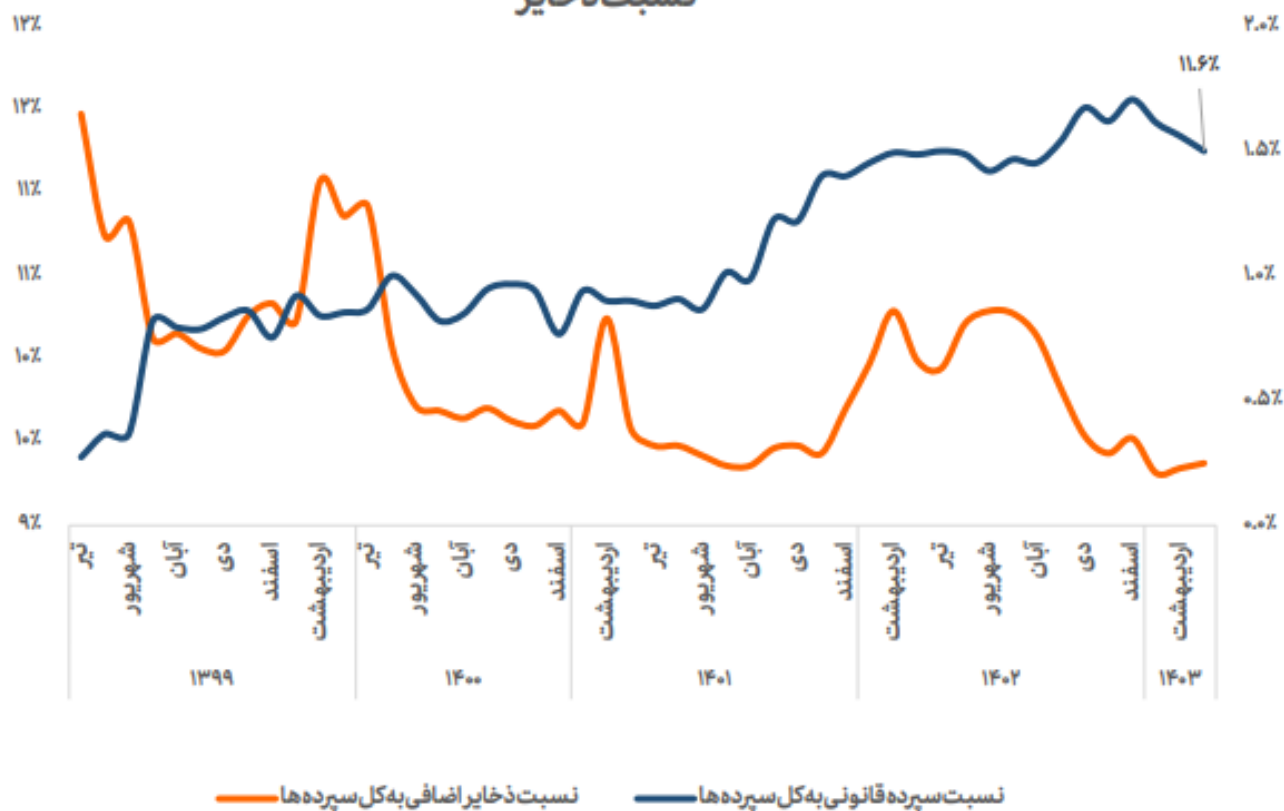
نرخ رشد نقدینگی در کشور



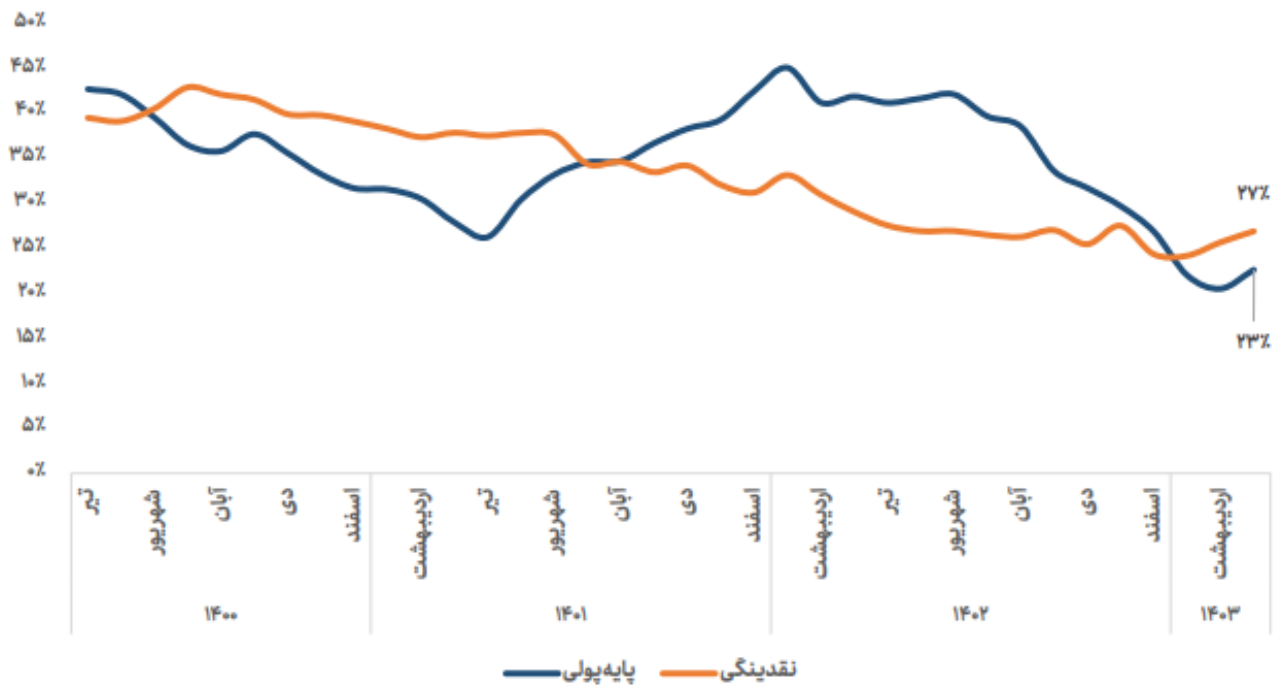
ذخایر اضافی شبکه بانکی (er)



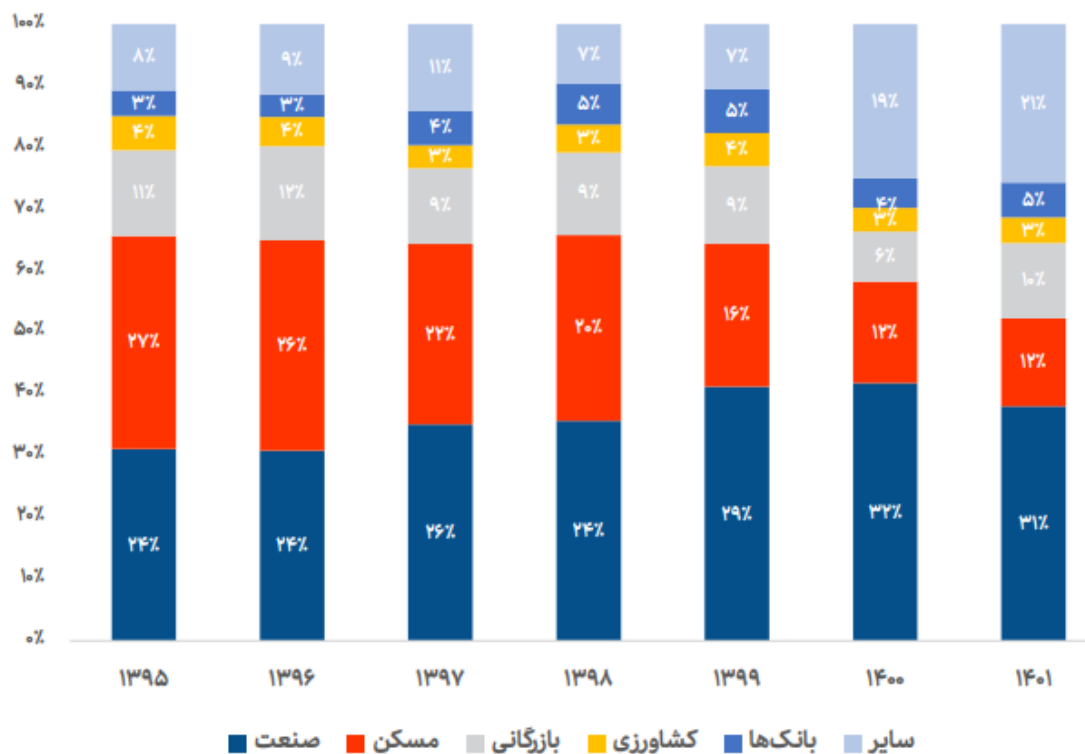
نسبت ذخایر



رشد متغیرهای پولی



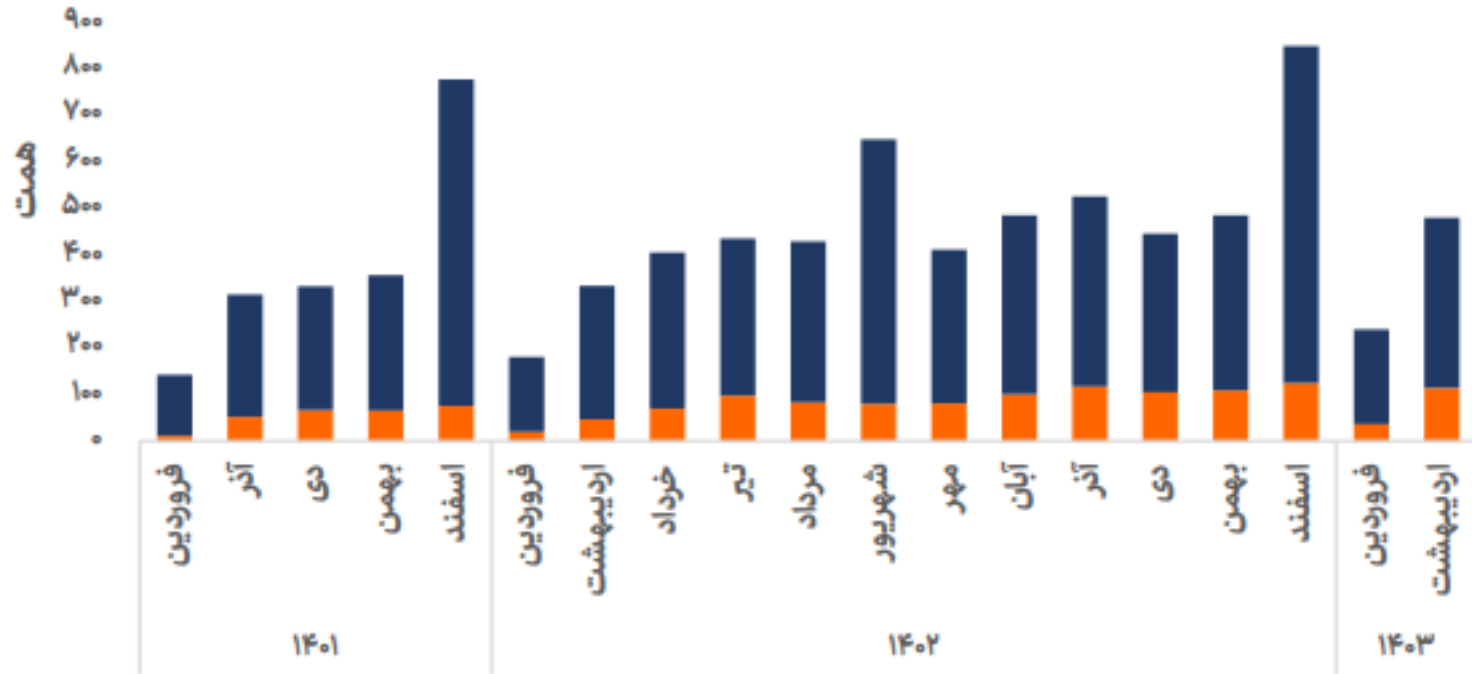
سهم بخش‌های مختلف اقتصادی از تسهیلات اعطایی



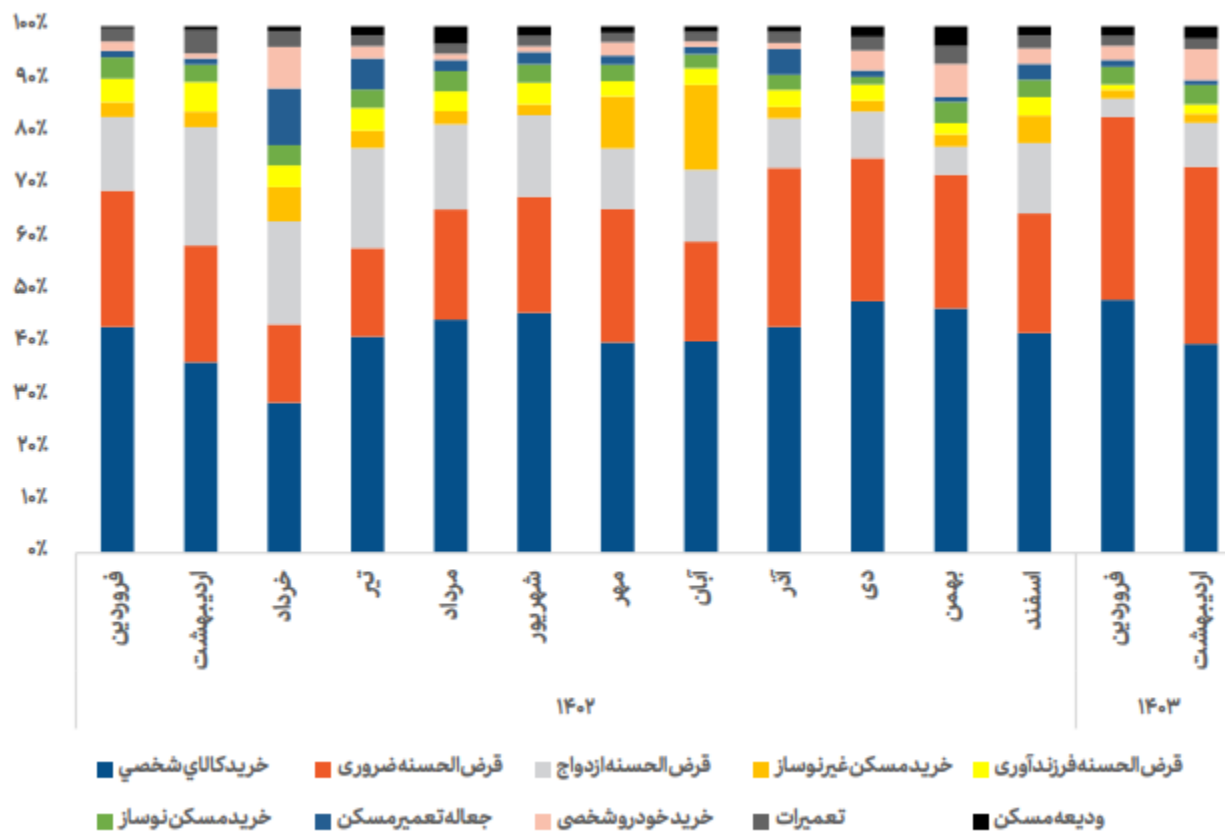
تسهیلات دهی شبکه بانکی (ماهانه)



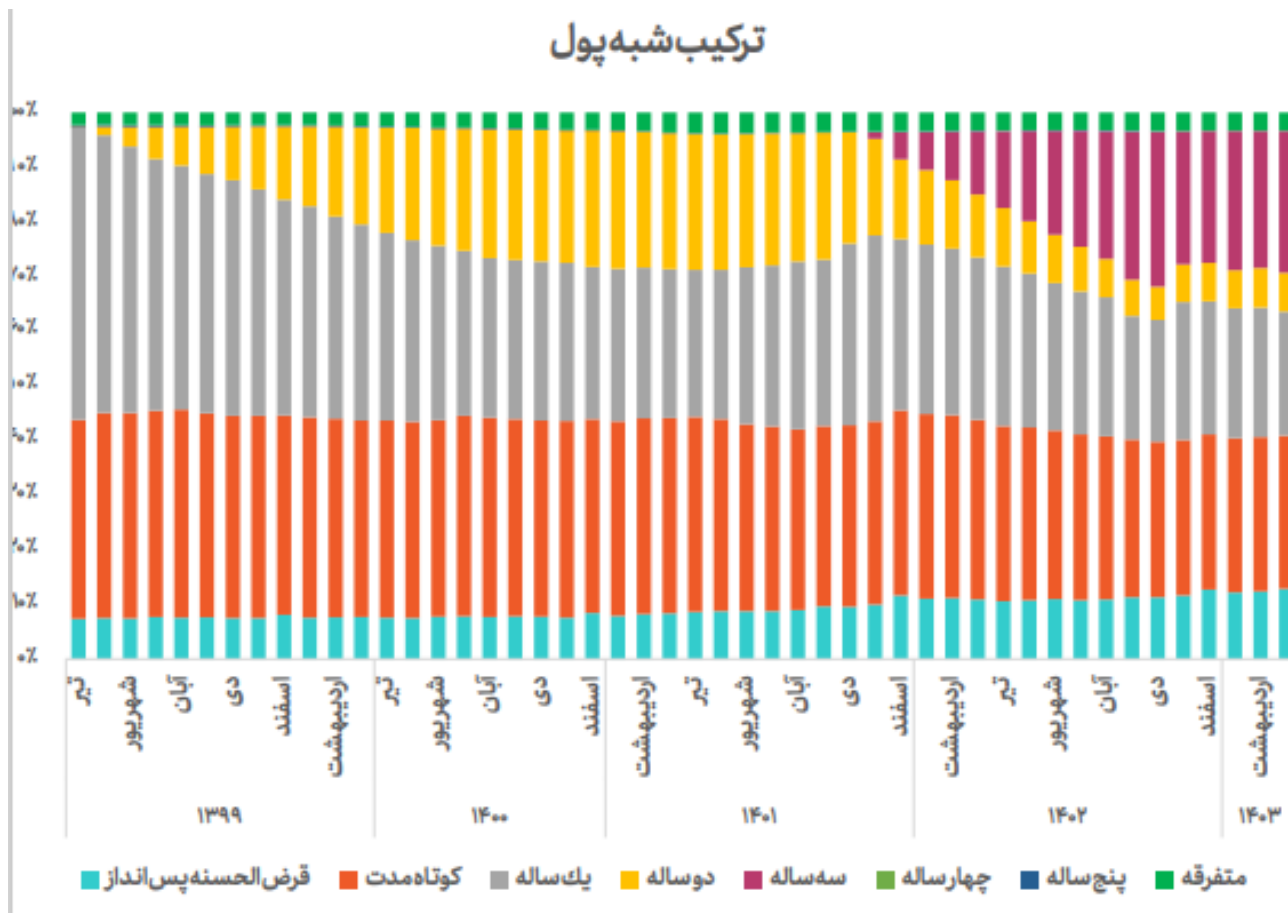
ترکیب تسهیلات ماهانه شبکه بانکی



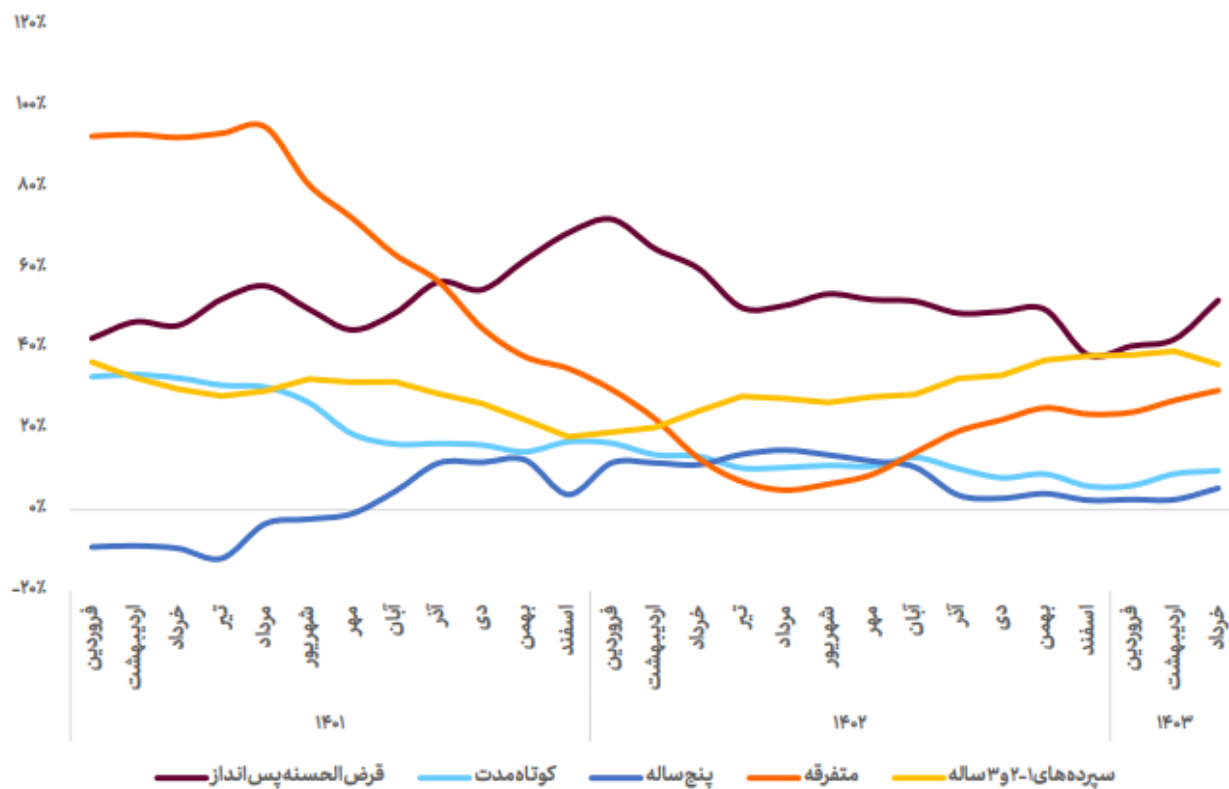
ترکیب پرداخت تسهیلات به خانوار (ماهانه)



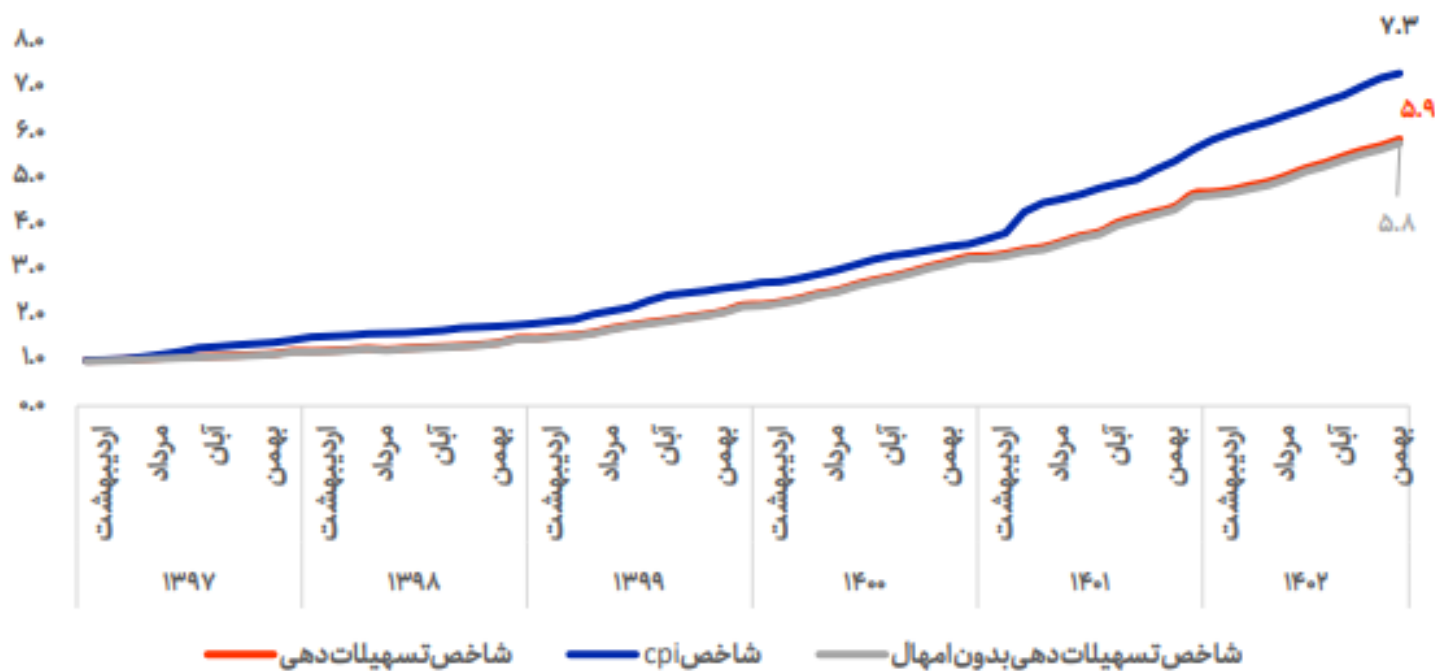
ترکیب شبه پول



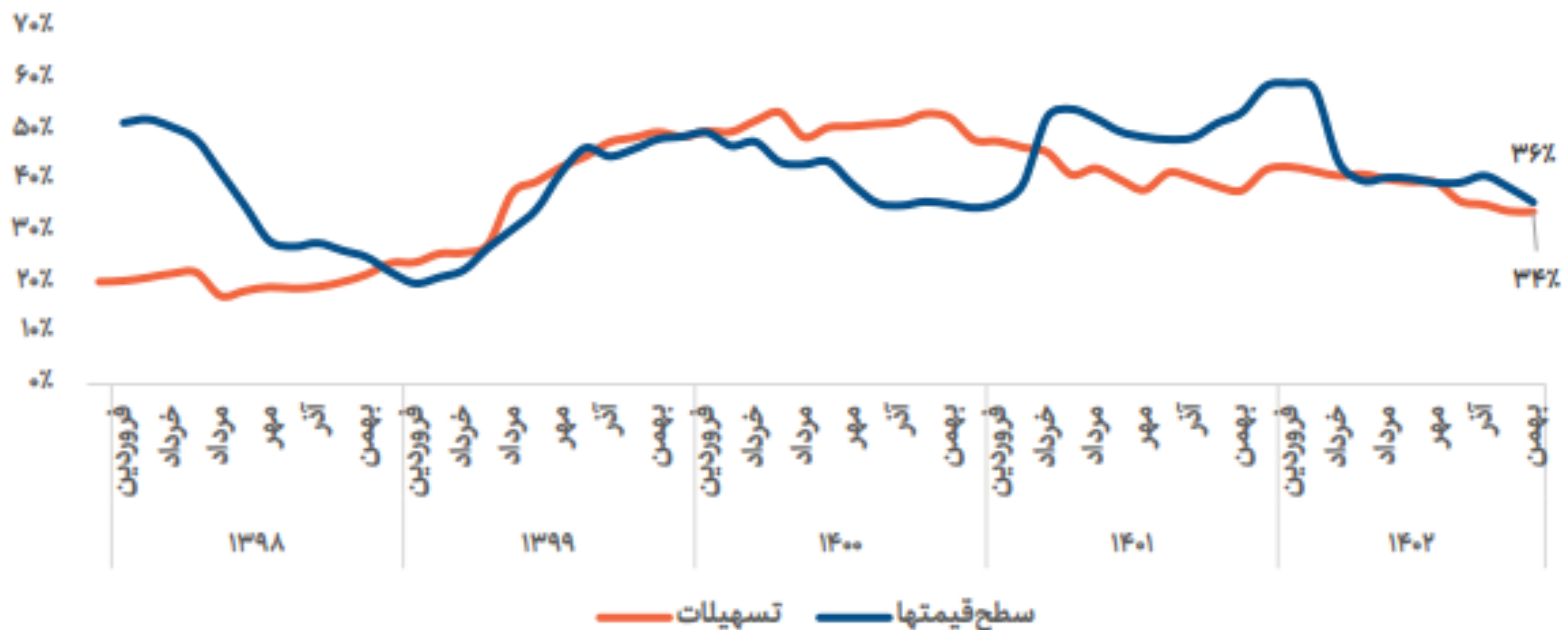
رشد اقلام شبه پول



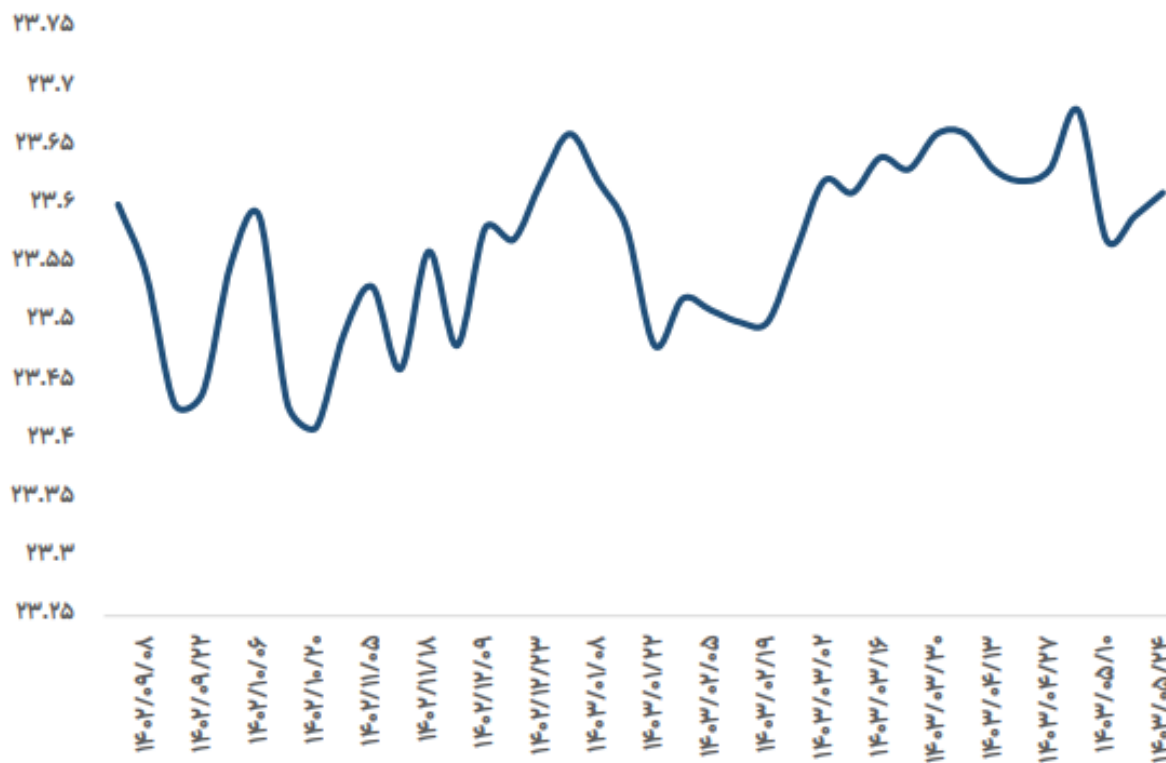
مقایسه تسهیلات دهی و شاخص قیمتها



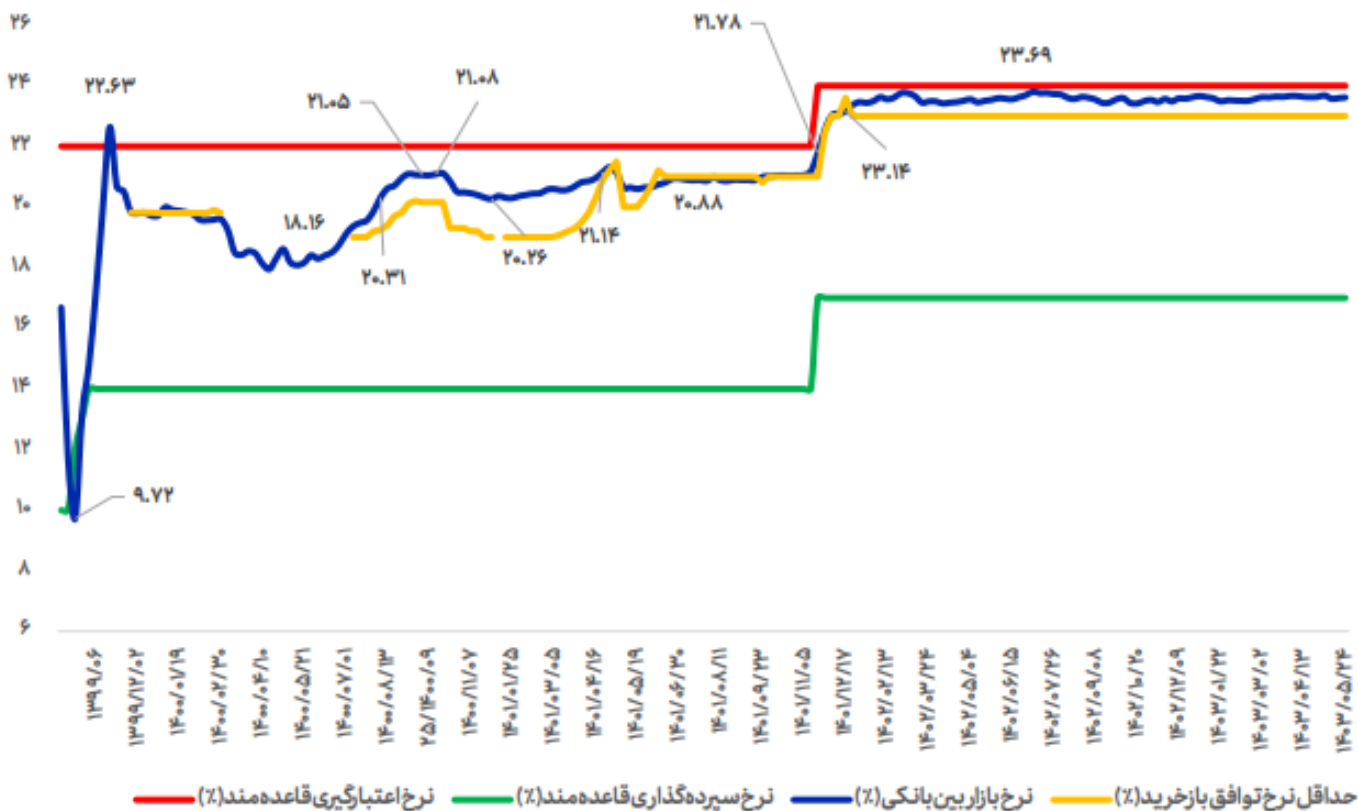
تورم نقطه‌ای متغیرهای اقتصادی



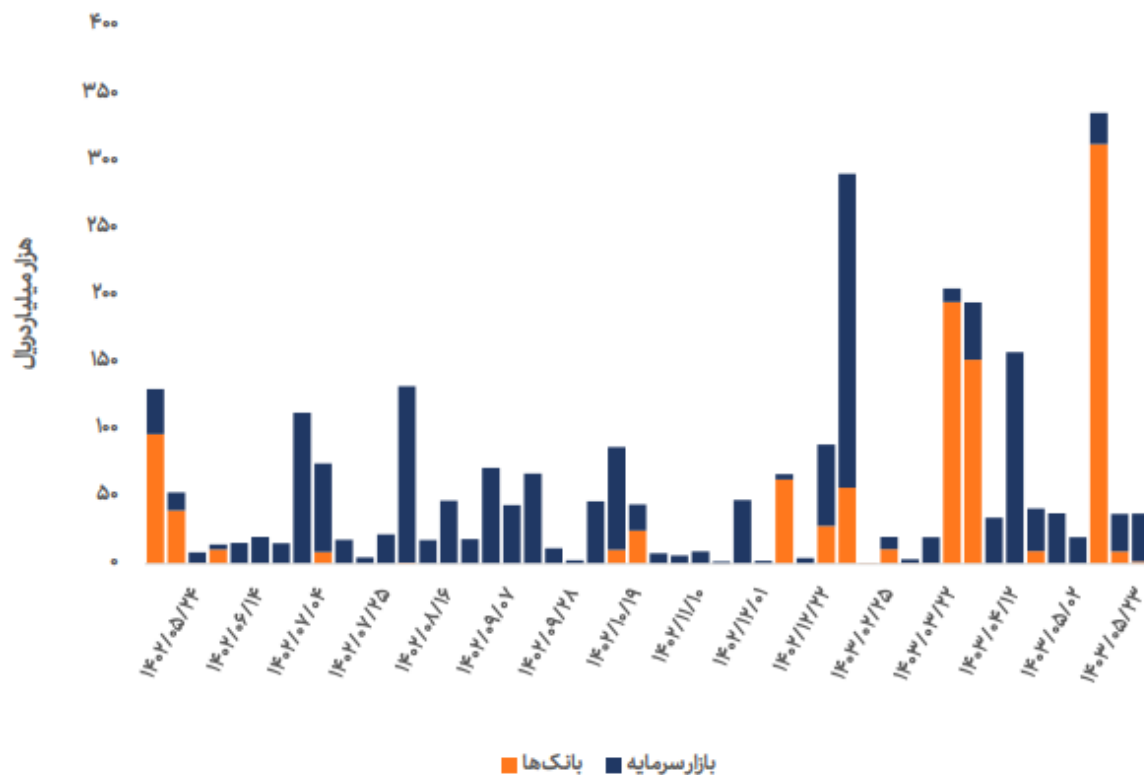
روند نرخ بهره بین بانکی



بازارین بانکی



ترکیب خرید اوراق دولتی



ردیف	رویکرد	توضیحات
۱	توسعه تامین مالی زنجیره ارزش با هدف: • هدایت اعتباری هدفمند • ترمیم سیاست کنترل مقداری ترازنامه	استفاده از ابزارهای نوین تامین مالی در قالب تامین مالی زنجیره‌ای نظیر اوراق گام، کارت اعتباری متصل به اوراق گام، برات الکترونیکی و فکتورینگ. انتشار حدوداً ۳۵۰ همت اوراق)
۲	تداوم سیاست‌های انقباضی بانک مرکزی، در خصوص: • نرخ سود سپرده-تسهیلات • رشد ترازنامه	• تشدید کنترل و نظارت بر بانکها با توجه به هدف گذاری نرخ رشد ۲۳ درصدی نقدینگی • لزوم رعایت رعایت حدود دارایی- بدهی • نظارت بر رعایت نرخ سود
۳	تأکید بر مدیریت مطالبات غیرجاری	• توجه ویژه به اعتبار سنجی و ظرفیت‌سنجی دریافت کننده تسهیلات • سیستمی شدن نظارت بانک مرکزی بر شعب بانک
۴	توسعه شمول مالی	• تأکید ویژه بر ارتقاء شاخص فراگیری مالی و افزایش سهم بانکداری اجتماعی (قرض الحسنه) و بانکداری توسعه ای در نظام بانکداری کشور
۵	پیاده سازی قانون بانک مرکزی مصوب ۱۴۰۲/۰۳/۳۰ مجلس شورای اسلامی و تصویب قانون بانکداری ج.ا.ا.	

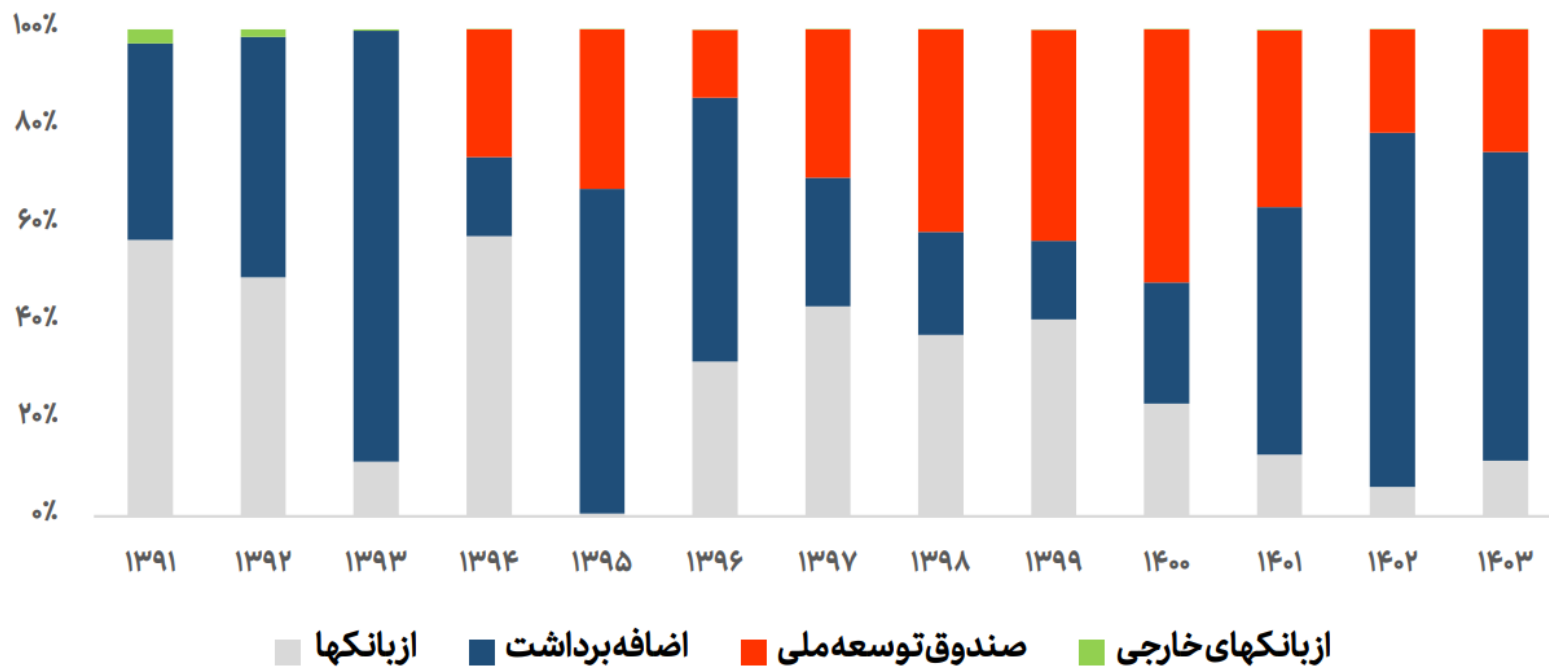
تجربه ادغام در حوزه بانکی

نام موسسه جدید	نام موسسات ادغامی
موسسه مالی و اعتباری مولی الموحدین	تعاونی اعتباری مولی الموحدین
	تعاونی اعتباری بهمن ایثار
	تعاونی اعتباری قائمین اقتصاد
موسسه مالی و اعتباری صالحین	تعاونی اعتباری صالحین
	تعاونی اعتبار پشتکار قزوین
	تعاونی اعتبار دانش آموختگان وحدت
	تعاونی اعتبار مرزنشینان محمود آباد
موسسه مالی و اعتباری ثامن الحجج	مجموعه تعاونی های استان مازندران
موسسه مالی و اعتباری عسکریه	تعاونی اعتبار عسکریه
	تعاونین اعتبار توسعه و عمران گرگان
موسسه اعتباری فردوسی	الزهراي مشهد
	حسنت اصفهان
	دامداران و کشاورزان کرمانشاه
	بدر توس مشهد
	پیوند
	امید جلین گرگان
	عام کشاورزان مازندران

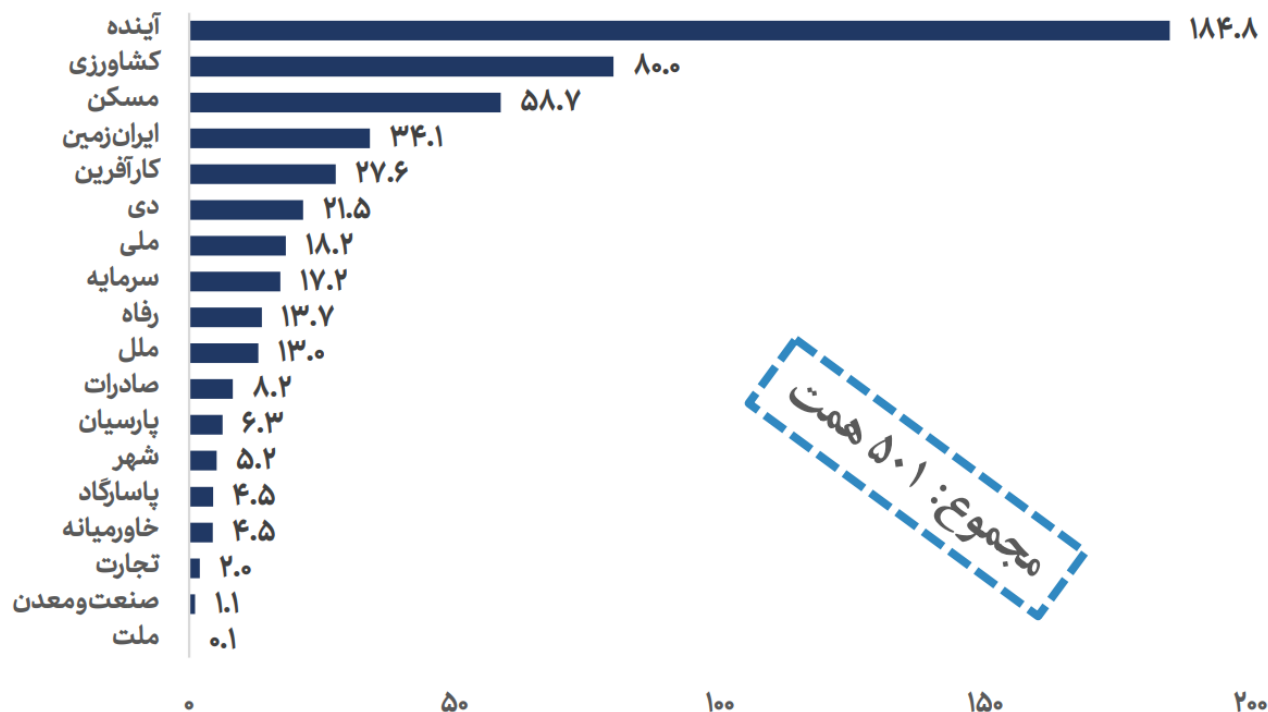
نام موسسه جدید	نام موسسات ادغامی
موسسه مالی و اعتباری فرشتگان	تعاونی اعتبار فرزانه بیرجند
	تعاونی اعتبار امین طلاب
	تعاونی اعتبار رسالت توس
	تعاونی اعتبار قائم
موسسه مالی و اعتباری قوامین	موسسه قوامین
موسسه مالی و اعتبار مهر	صندوق قرض الحسنه بسیجیان
موسسه اعتباری ثامن	تعاونی اعتبار ثامن الائمه
بانک انصار	صندوق قرض الحسنه انصار المجاهدین
بانک حکمت ایرانیان	صندوق قرض الحسنه ارتش
موسسه مالی و اعتباری کوثر	موسسه اعتباری کوثر
	صندوق جوانان خیر
موسسه اعتباری میزان	تعاونی اعتباری میزان
موسسه مالی و اعتباری پیشگامان یزد	تعاونی اعتبار پیشگامان یزد
	تعاونی اعتبار ایرانیان
	تعاونی اعتباری آتی فرزانه
	تعاونی اعتبار اعتماد یزد
موسسه مالی و اعتباری کارسازان آینده	تعاونی اعتباری کارسازان آینده
	تعاونی اعتباری آینده سازان حساس

نام موسسه جدید	نام موسسات ادغامی
بانک ایران زمین	موسسه مالی و اعتباری مولی الموحدين
ادغام با بانک تات و موسسه آتی و ایجاد بانک آینده	موسسه مالی و اعتباری صالحین
انحلال - عامل پرداخت سپرده: بانک پارسیان	موسسه مالی و اعتباری ثامن الحجج
تقبل سپرده های تعاونی اعتباری وحدت و ایجاد موسسه اعتباری ملل	موسسه مالی و اعتباری عسکریه
ادغام و ایجاد موسسه آرمان ایرانیان و بعد تر موسسه کاسپین و انحلال	موسسه اعتباری فردوسی
	موسسه مالی و اعتباری فرشتگان
انحلال و ادغام در بانک سپه	موسسه مالی و اعتباری قوامین
	موسسه مالی و اعتباری مهر
	موسسه اعتباری ثامن
	بانک انصار
	بانک حکمت ایرانیان
انحلال - تقبل سپرده ها توسط بانک صادرات	موسسه مالی و اعتباری میزان
ادغام با صندوق های ریحان گستر و مشیز و ایجاد موسسه اعتباری نور و در سال ۱۴۰۲ ادغام در بانک ملی	موسسه مالی و اعتباری پیشگامان یزد
	موسسه مالی و اعتباری کارسازان آینده

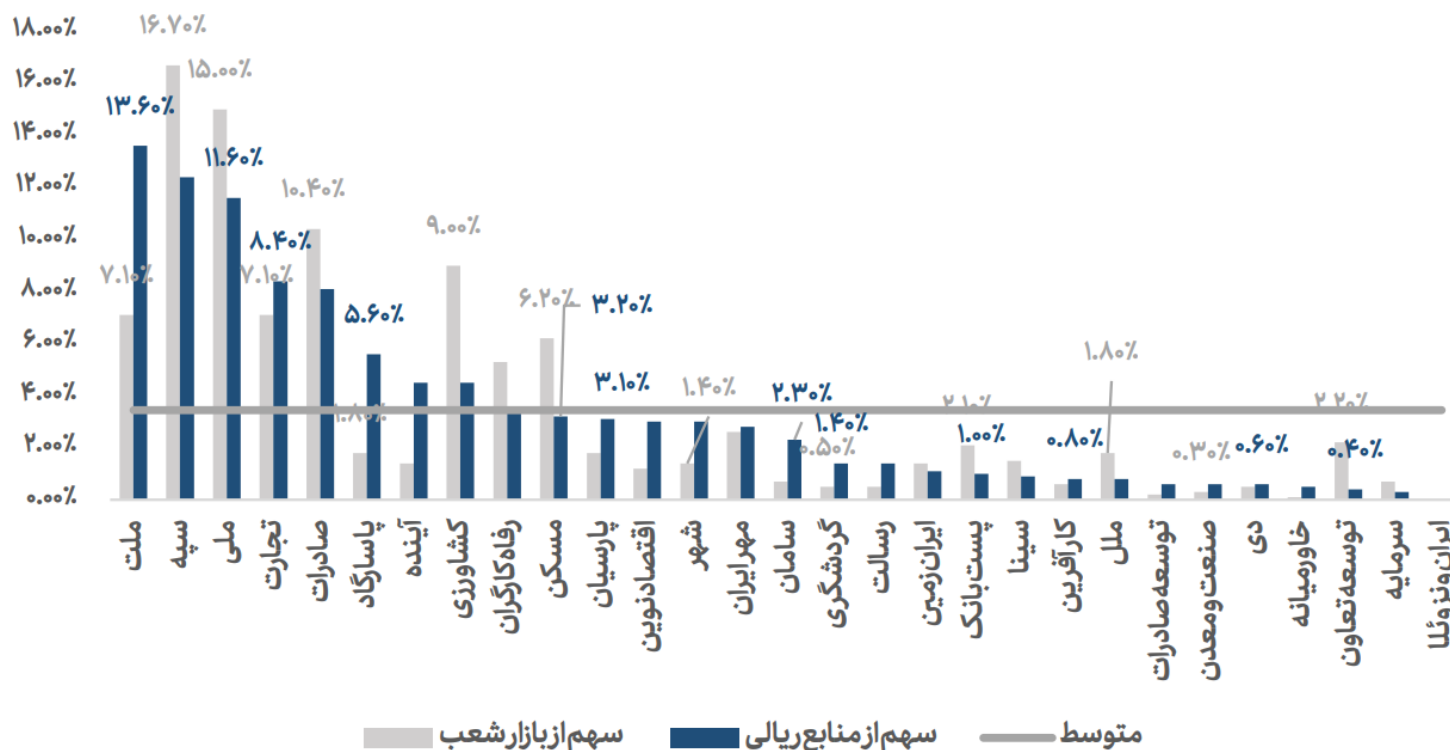
ترکیب بدهی بانکهای خصوصی

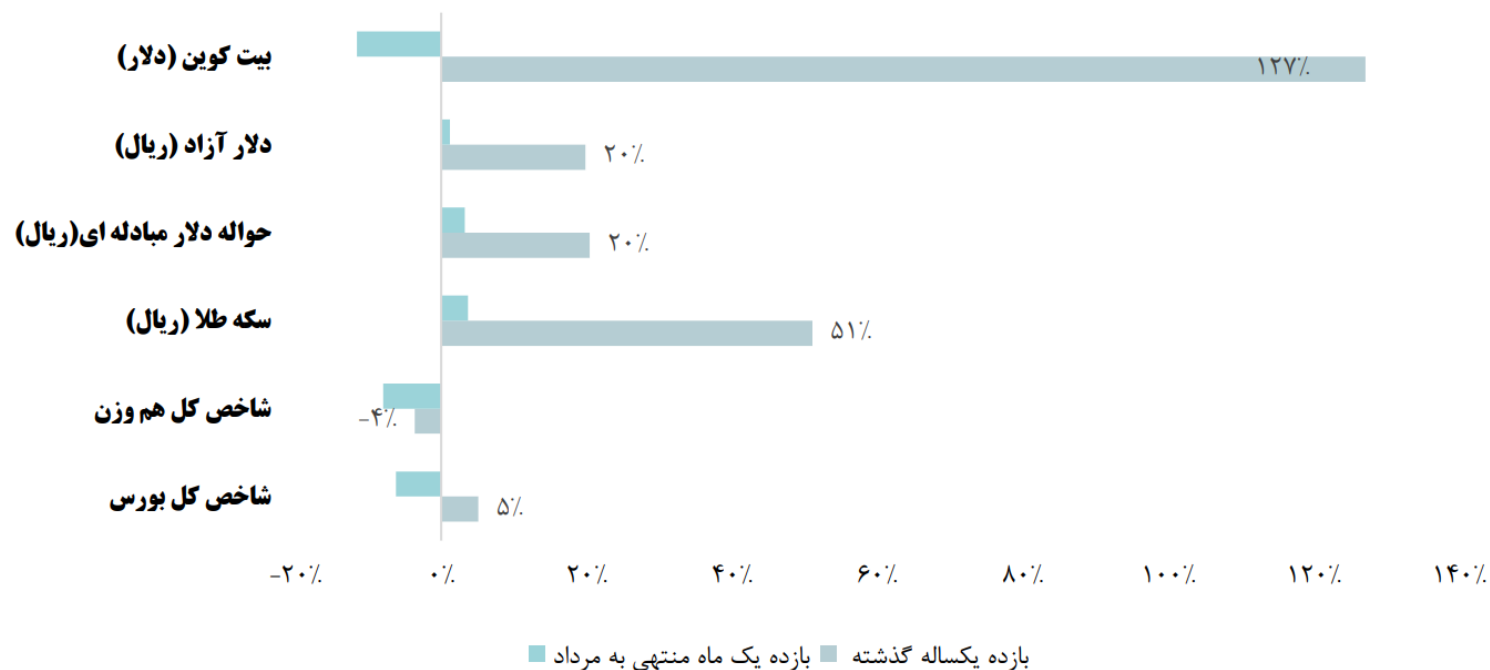


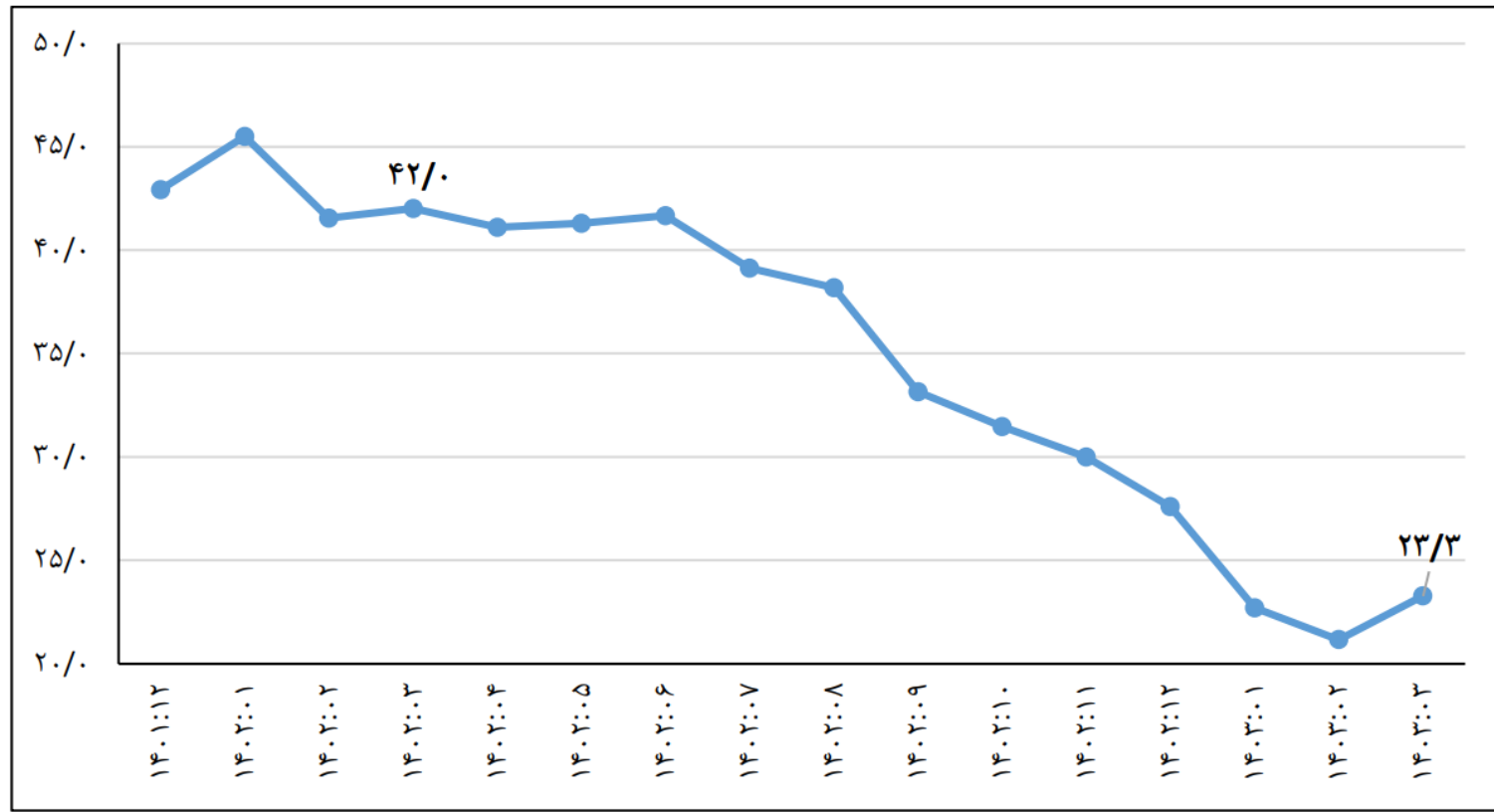
مانده اضافه برداشت بر حسب بانک (سال ۱۴۰۲)

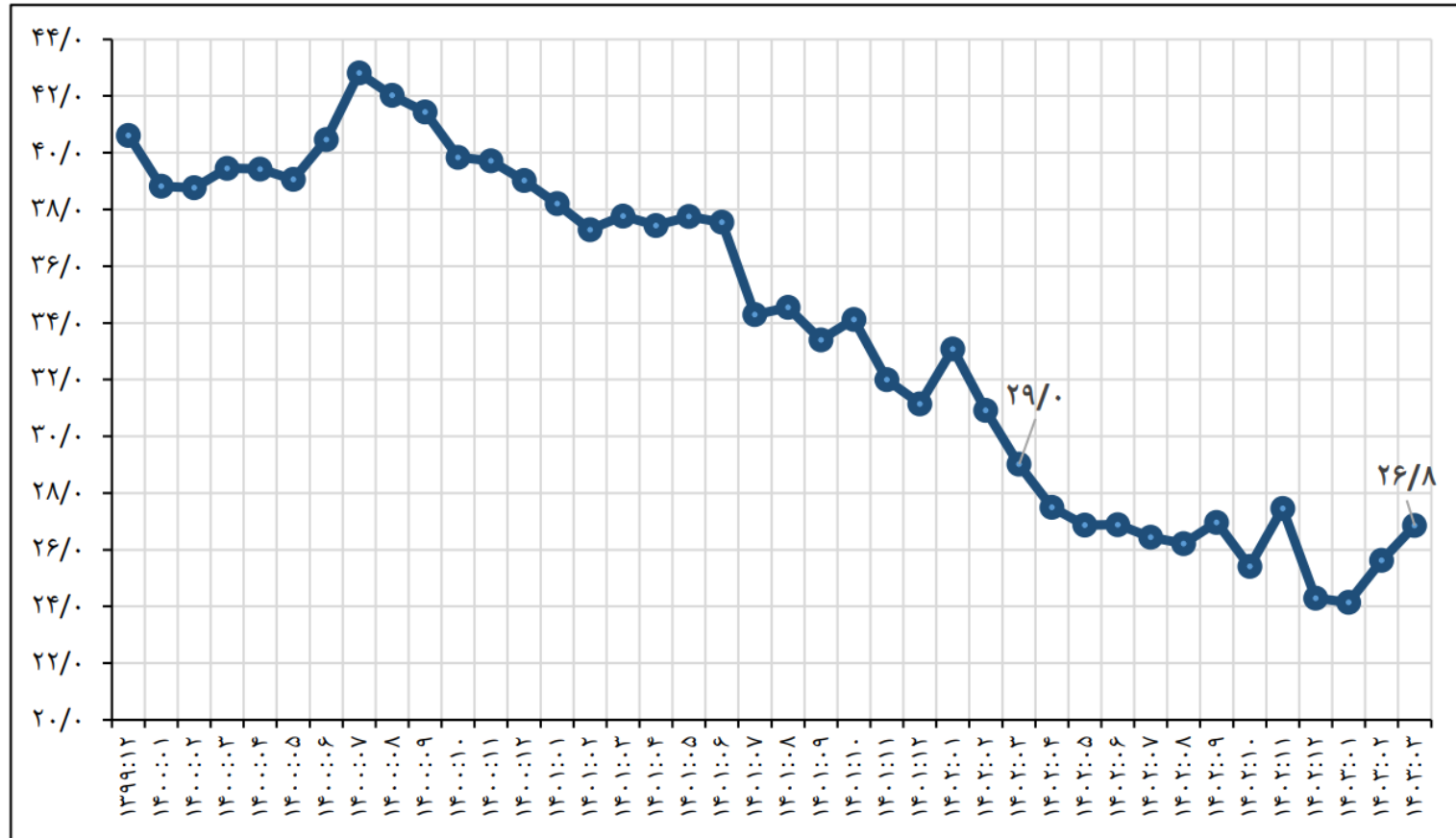


شمایل سهم منابع و شعب بازار در کل شبکه بانکی

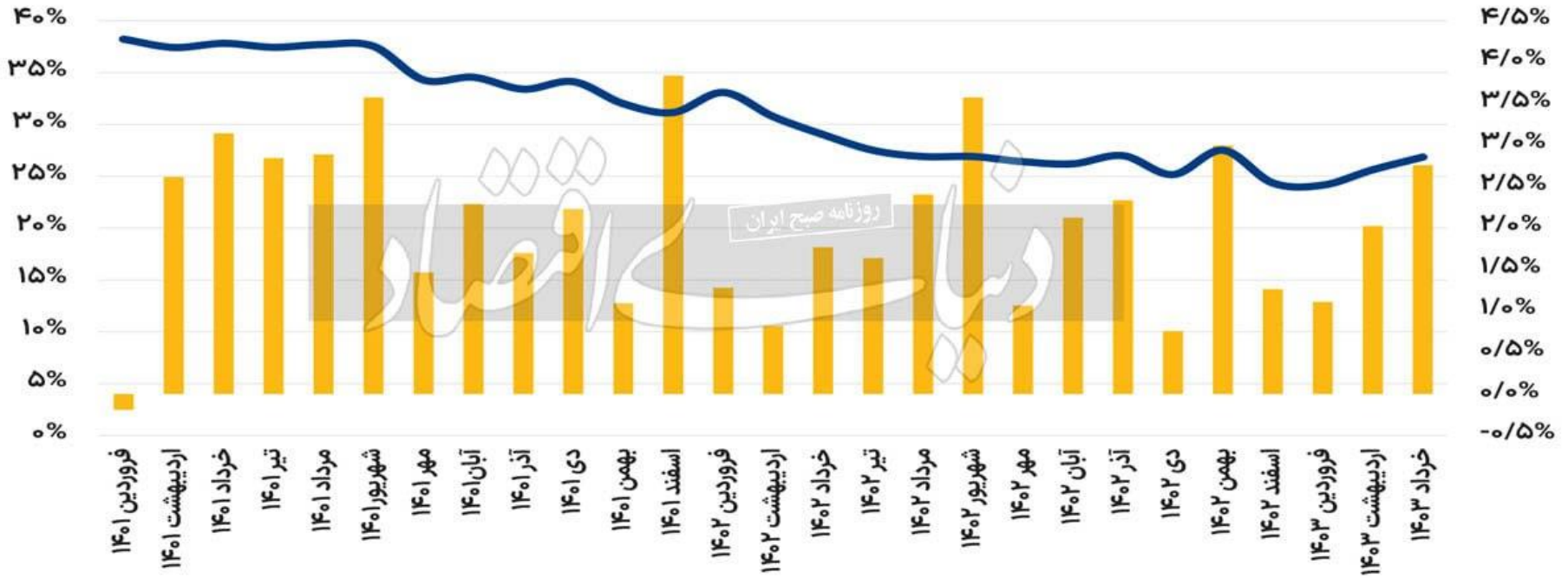








رشد نقطه به نقطه و ماهانه نقدینگی



سهام مانده اجزا از مانده نقدینگی		نقدینگی برحسب اجزای تشکیل دهنده					
اسفند ۱۴۰۲	خرداد ۱۴۰۳	۶/۰	۲۶/۸	۸۳۵۳۹/۹	۷۸۷۷۴/۵	۶۵۸۵۹/۷	
۲۴/۶٪	۲۴/۳٪	۷/۳	۳۱/۲	۲۰۵۳۶/۶	۱۹۱۴۶/۴	۱۶۹۴۷/۲	پول
۱/۷٪	۱/۹٪	-۲/۲	۱۹/۷	۱۴۳۵/۹	۱۴۶۸/۸	۱۱۹۹/۶	اسکناس و مسکوک در دست اشخاص
۲۲/۹٪	۲۲/۴٪	۸/۱	۳۱/۳	۱۹۱۰۰/۷	۱۷۶۷۷/۶	۱۵۷۴۷/۶	سپرده های دیداری
۷۵/۴٪	۷۵/۷٪	۵/۷	۲۸/۸	۶۳۰۰۳/۳	۵۹۶۲۸/۱	۴۸۹۱۲/۵	شبه پول
۹/۷٪	۹/۷٪	۶/۵	۵۱/۹	۸۰۹۹/۳	۷۶۰۳/۵	۵۳۳۳/۳	قرض الحسنه پس انداز
۲۱/۱٪	۲۱/۴٪	۴/۵	۹/۶	۱۷۶۳۲/۲	۱۶۸۶۵/۴	۱۶۰۸۰/۸	کوتاه مدت
۱۷/۱٪	۱۸/۴٪	-۱/۶	-۱/۷	۱۴۲۸۳/۳	۱۴۵۰۸/۷	۱۴۵۳۲/۲	یک ساله
۵/۴٪	۵/۳٪	۷/۰	-۲۰/۶	۴۴۷۸/۳	۴۱۸۳/۵	۵۶۴۳/۷	دو ساله
۱۹/۶٪	۱۸/۳٪	۱۳/۶	۱۸۹/۷	۱۶۳۴۲/۷	۱۴۳۸۲/۹	۵۶۴۰/۳	سه ساله
۰/۰٪	۰/۰٪	۱۳۸/۹	۱۳۸/۹	۸/۶	۳/۶	۳/۶	چهار ساله
۰/۱٪	۰/۱٪	۳/۲	۵/۳	۶۷/۳	۶۵/۲	۶۳/۹	پنج ساله
۲/۵٪	۲/۶٪	۳/۸	۲۹/۵	۲۰۹۱/۶	۲۰۱۵/۳	۱۶۱۴/۷	متفرقه

ثبات در نسبت پول به شبه پول

رشد ۲۶.۸٪ نقدینگی

نرخ‌های ارز در مرکز مبادله ارز و طلای ایران (برای تأمین ارزهای خدماتی) چهارشنبه ۱۴۰۳/۰۶/۲۱		
تالار حواله ارز	تالار اسکانس ارز	ارز
۴۵,۸۵۳ تومان	۴۹,۳۸۴ تومان	 دلار
۵۰,۵۵۹ تومان	۵۴,۴۵۲ تومان	 یورو
۱۲,۴۸۵ تومان	۱۳,۴۴۷ تومان	 درهم

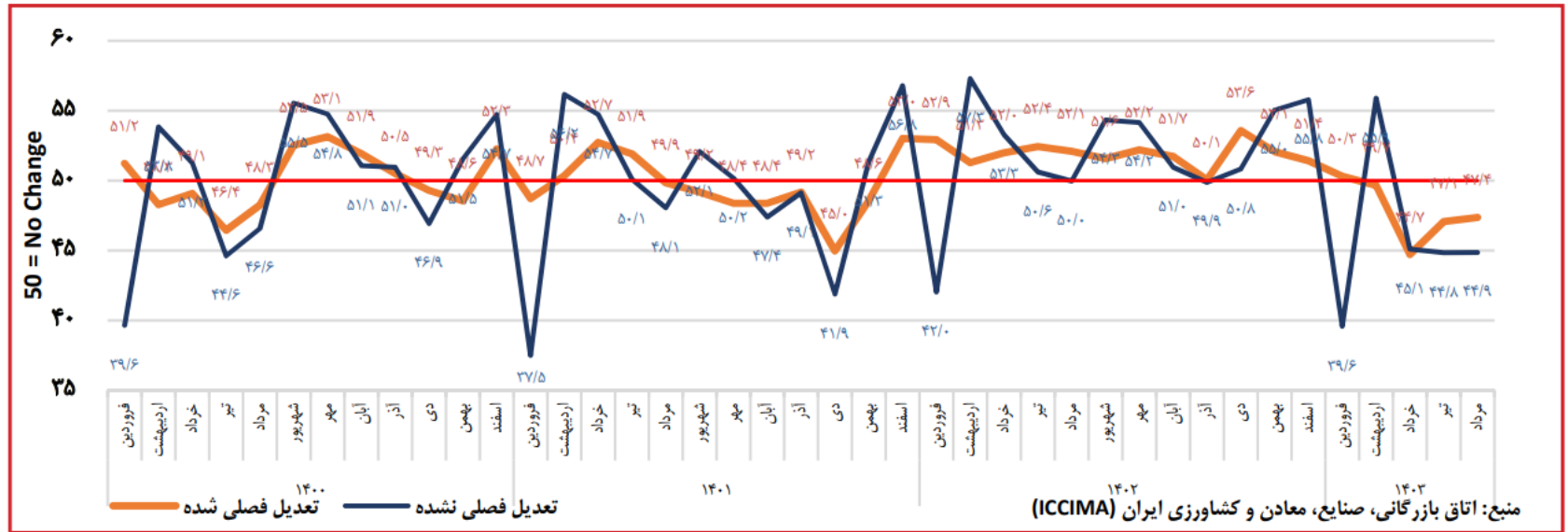
میزان کل تأمین ارز (از ابتدای سال تا امروز)	
مقدار تأمین (میلیون دلار)	شرح
۶,۷۰۸	کالاهای اساسی و دارو
۱۶,۷۳۸	کالاهای تجاری و بازرگانی
۶,۸۵۴	واردات در مقابل صادرات
۷۷۲	خدمات
۳۱,۰۷۲	جمع

۳۱,۰۷۲	جمع
--------	-----

۸۸۶	۸۸۶
-----	-----

میزان تأمین ارز کالاهای اساسی و دارو (از ابتدای سال تا امروز)			
توضیحات	نرخ (تومان)	مقدار (میلیون دلار)	شرح
گندم، دانه های روغنی، نهاده های دامی و سایر	۲۸,۵۰۰	۵,۲۱۰	کالاهای اساسی و کشاورزی
دارو، مواد اولیه دارو و تجهیزات پزشکی	۲۸,۵۰۰	۱,۴۹۸	دارو و تجهیزات پزشکی
بخش های دیگر دارو، دارو، مواد اولیه دارو و	۸۷,۵۰۰	۱,۴۵۷	بخش های دیگر دارو

میانگین موزون نرخ تأمین ارز (تومان) (یک ماهه منتهی به ۲۱ شهریورماه ۱۴۰۳)					
دلار	یورو	درهم	یوان	روبل	لیر ترکیه
۴۲,۷۳۴	۴۷,۱۲۰	۱۱,۶۳۶	۶,۰۰۱	۴۶۷	۱,۲۵۵



تعدیل فصلی شده		تعدیل فصلی نشده		شاخص	
مرداد ۱۴۰۳	تیر ۱۴۰۳	مرداد ۱۴۰۳	تیر ۱۴۰۳		
۴۷/۴	۴۷/۲	۴۴/۹	۴۴/۸	شامخ کل اقتصاد	مولفه‌های اصلی
۴۳/۴	۴۵/۲	۴۰/۷	۴۲/۶	میزان تولید محصول یا ارائه خدمت	
۴۶/۹	۴۴/۳	۴۲/۸	۳۹/۲	میزان سفارشات جدید مشتریان	
۵۲/۲	۵۲/۸	۵۰/۶	۵۱/۵	سرعت انجام و تحویل سفارش	
۵۰/۸	۴۹/۷	۵۰/۷	۴۷/۹	موجودی مواد اولیه یا لوازم خریداری شده	
۴۷/۷	۴۸/۹	۴۵/۸	۴۹/۶	میزان استخدام و بکارگیری نیروی انسانی	
۷۰/۵	۶۹/۰	۶۶/۲	۶۸/۵	قیمت مواد اولیه یا لوازم خریداری شده	مولفه‌های کمکی
۵۰/۶	۵۴/۱	۵۲/۵	۵۴/۹	موجودی محصول نهایی در انبار یا کارهای در حال تکمیل	
۴۶/۸	۴۸/۷	۴۶/۳	۴۶/۷	میزان صادرات کالا یا خدمات	
۵۸/۱	۵۵/۳	۵۴/۵	۵۴/۲	قیمت محصولات تولیدشده و خدمات ارائه شده	
۵۲/۳	۵۶/۱	۴۹/۲	۶۰/۰	مصرف حامل‌های انرژی	
۴۶/۹	۴۸/۹	۴۳/۶	۴۴/۴	میزان فروش کالاها یا خدمات	
۶۰/۳	۵۹/۳	۶۴/۸	۵۵/۰	انتظارات در مورد میزان فعالیت اقتصادی در ماه آینده	

تامین مالی از طریق بازار
سرمایه طی ۳ ماهه نخست

۱۴۰۳؛

۲۲۴ هزارمیلیارد تومان



رشد ۶۴ درصدی
نسبت به مدت مشابه
سال ۱۴۰۲

۱۴۰۲

نسبت به مدت مشابه سال ۱۴۰۲



۷۶ درصد، معادل ۱۷۰ هزار
میلیارد تومان؛ سهم اوراق
بدهی از کل تامین مالی بازار
سرمایه

رشد منفی ۳۶ درصد نسبت
به مدت مشابه ۱۴۰۲

نسبت به مدت مشابه سال ۱۴۰۲

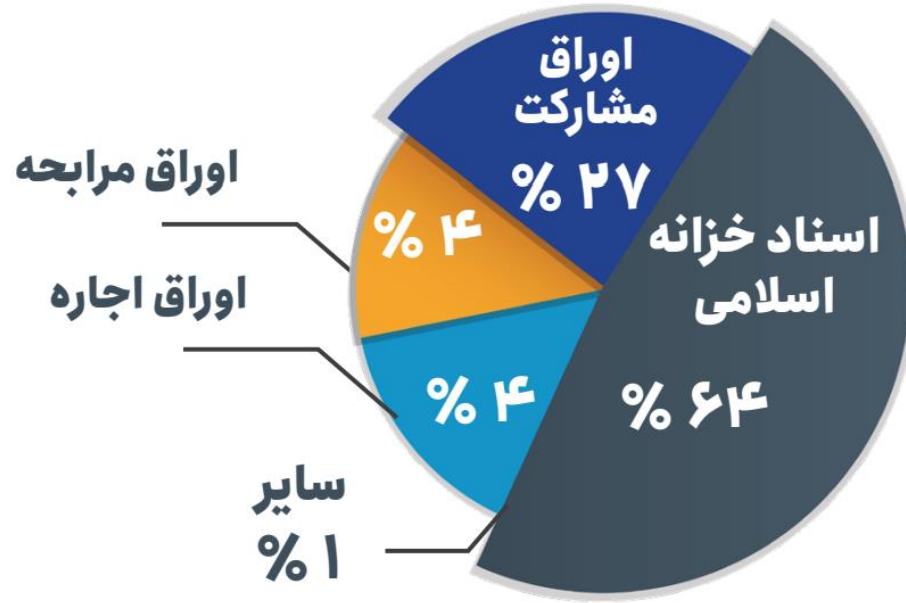


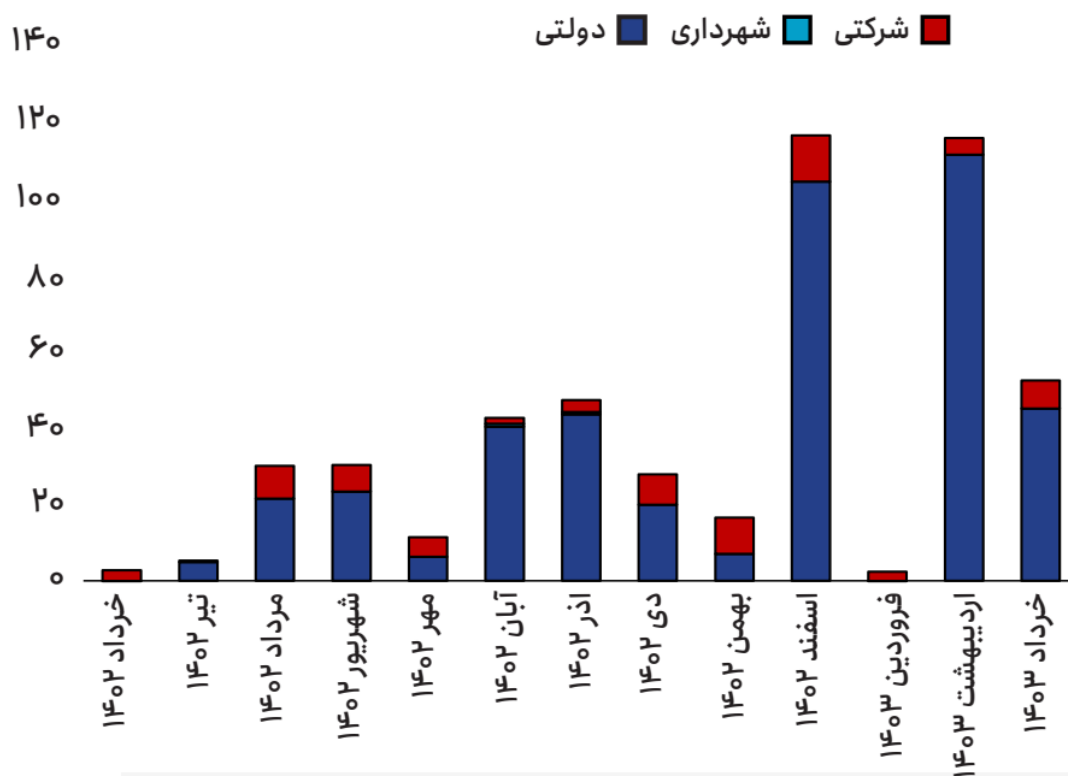
۲۴ درصد، معادل ۵۳ هزار
میلیارد تومان؛ سهم سرمایه از
کل تامین مالی بازار سرمایه

رشد حدود ۳ برابری نسبت
به مدت مشابه ۱۴۰۲

نسبت به مدت مشابه سال ۱۴۰۲

ترکيب اوراق منتشر شده





اوراق مشارکت

نوعی از اوراق بهادار است که از سوی دولت، شهرداری، شرکت‌های دولتی و خصوصی، برای تأمین اعتبار طرح‌های عمرانی یا زیرساختی در کشور، منتشر می‌گردد.

اوراق مرابحه

این نوع از اوراق میان مدت و بلندمدت هستند. این اوراق نقدی هستند و دولت مستقیماً آن را می‌فروشد.

اوراق اجاره

یکی از انواع اوراق قابل معامله است که هر ورقه آن نشان‌دهنده مالکیت فرد بر بخشی از دارایی است. دارندگان این اوراق به صورت مشاع مالک دارایی هستند.

اسناد خزانه اسلامی


این نوع از اوراق را دولت به منظور تسویه بدهی‌های خود منتشر می‌کند. این اوراق به قیمت کمتر از ارزش اسمی آن و بدون پرداخت سود، به طلبکاران غیردولتی به فروش می‌رسد.

رشد حدود **۳۲ درصدی** (بدون در نظر گرفتن تعدیلات صورت پذیرفته) تسهیلات پرداختی طی سه ماه **۱۴۰۳** نسبت به مدت مشابه سال قبل

سهم کسب و کارها

از کل تسهیلات

پرداختی بانک ها

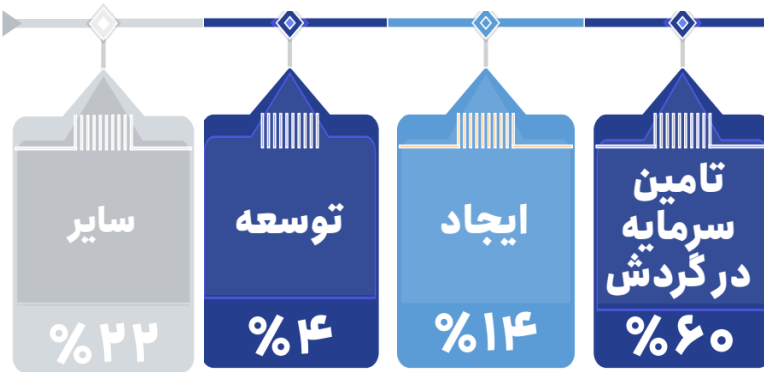


سهم خانوارها

از کل تسهیلات

پرداختی بانک ها

!!! نکته قابل توجه در این زمینه کاهش ۶/۶ واحد درصدی سهم تسهیلات پرداختی به کسب و کارها و در مقابل افزایش سهم خانوار از آن طی مدت ۳ ماهه ۱۴۰۳ در مقایسه با مدت مشابه سال قبل است.

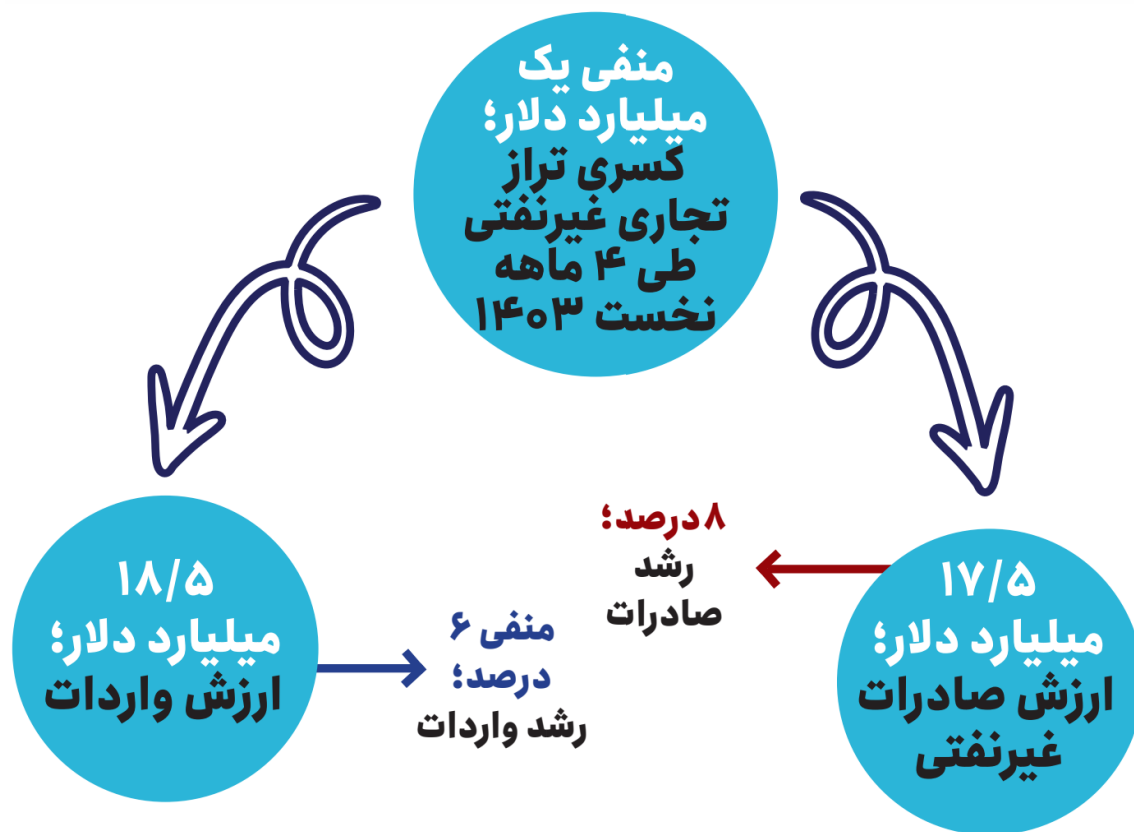


سهم تسهیلات پرداختی به تفکیک بخش‌های اقتصادی طی ۳ ماهه ۱۴۰۳



* تفاوت در مجموع آمارها به دلیل گرد کردن ارقام است.

کاهش در بخش صنعت، معدن و خدمات



واردات شمش طلا

۱۲/۳ تن
به ارزش ۷۷۹
میلیون دلار؛
واردات شمش طلا
طی ۴ ماهه ۱۴۰۳

● طی ۴ ماهه ۱۴۰۳، واردات شمش طلا در مقایسه با مدت مشابه سال قبل به لحاظ ارزشی حدود ۴ برابر افزایش یافته است.

● **۴/۲ درصد** سهم واردات شمش طلا از کل ارزش واردات طی ۴ ماهه ۱۴۰۳

● واردات شمش طلا طی ۴ ماهه نخست ۱۴۰۳ از گمرک «فرودگاه امام خمینی» با سهم حدود ۹۴ درصد بیش از سایر گمرکات بوده است.

منبع: گمرک ج.ا.

واردات خودرو سواری

واردات خودرو
سواری طی ۴ ماهه
نخست ۱۴۰۳



۹/۶ هزار دستگاه
به ارزش ۱۹۲ میلیون دلار

● طی ۴ ماهه ۱۴۰۳ واردات خودروهای سواری در مقایسه با مدت مشابه سال قبل به لحاظ ارزشی حدود **۱۶ برابر** و به لحاظ تعداد حدود **۲۲ برابر** افزایش یافته است.

● در میان واردکنندگان خودرو سواری طی بازه مورد بررسی نیز سه واردکننده عمده (معین خودرو ایرانیان، کرمان موتور و ایرانی تولید اتومبیل سایپا) بالغ بر ۶۰ درصد از کل ارزش واردات خودروهای سواری را به خود اختصاص داده‌اند. سهم این سه واردکننده از تعداد خودروهای وارداتی نیز ۶۵ درصد بوده است.

◀ سهم واردکنندگان عمده خودرو از ارزش و تعداد واردات خودرو سواری طی ۴ ماهه نخست ۱۴۰۲

سهم از ارزش	معین خودرو ایرانیان	کرمان موتور	ایرانی تولید اتومبیل سایپا	سایر
سهم از تعداد	۳۵/۷%	۱۵/۷%	۱۸/۴%	۳۵/۲%
سهم از ارزش	۳۴/۵%	۱۴/۶%	۱۰/۸%	۴۰/۱%

کالاهای اساسی

واردات کالاهای اساسی طی ۴ ماهه نخست ۱۴۰۲

کالا	ارزش (میلیون دلار)	متوسط قیمت دلار به ازای هر تن	تغییرات ارزش	تغییرات متوسط قیمت
ذرت	۱۱۴۹	۳۱۴	-۱۲٪	-۲۳٪
انواع دانه روغنی	۶۱۸	۶۹۹	-۱۳٪	-۹٪
کنجاله سویا	۶۱۸	۶۰۲	۱۲۹۳٪	-۱۶
برنج	۴۶۹	۱۱۱۳	-۲۳٪	-۶٪
روغن‌های خوراکی نیمه جامد	۴۱۰	۱۰۲۸	-۶۰٪	-۳۷٪
شکر خام	۲۲۵	۶۵۸	۱۰۵٪	۱۵٪
گوشت قرمز سرد سنگین	۲۰۴	۴۷۳۸	۲۲۰٪	۳٪
گوشت قرمز سبک گرم	۱۹۹	۷۳۸۵	۷۳۳٪	۰٪
لاستیک سنگین	۱۹۱	۳۳۷۲	۶۰٪	-۷٪
جو	۱۵۷	۲۳۹	-۲۹٪	-۳۸٪
کودشیمیایی	۱۳۸	۹۷۸	۱۳۴٪	-۳۳٪
گندم	۹۷	۳۰۴	-۸۱٪	-۳۰٪
کاغذ چاپ و تحریر	۸۷	۱۰۳۹	۱٪	-۱۲٪
خمیر کاغذ	۸۷	۱۰۷۸	-۴٪	-۲۰٪
حبوبات	۷۶	۱۴۲۱	۱۴٪	۲۴٪
چای خشک	۷۲	۴۸۹۴	-۳٪	-۲۲٪
گوشت مرغ	۳۶	۱۹۷۸	۳۴۳٪	-۱۶٪
سموم تکنیکال شیمیایی	۳۲	۹۵۳۰	-۱۶٪	-۱۶٪
انواع بذر	۱۱	۴۰۹۲	-۱۳٪	-۳٪
کاغذ روزنامه	۶	۷۶۳	۱۴٪	-۱۶٪
جمع کالاهای اساسی	۴۸۸۱	۵۹۲	-۶٪	-۱۳٪
جمع کل واردات	۱۸۴۸۶	۱۵۴۶	-۶٪	-۶٪

۲۶٪ از کل واردات کشور

۵۵٪ کشورهای همسایه

وضعیت صادرات ۲۰ قلم عمده محصولات فولادی طی ۴ ماهه نخست ۱۴۰۳ (میلیون دلار) ◀



جمعیت فعال کشور

۷۲ درصد شاغلان کشور،
فارغ التحصیل آموزش عالی نیستند!

بررسی مقدماتی آمارهای نیروی کار کشور نشان می‌دهد حدود **۱۸ میلیون نفر** از کل جمعیت شاغل **۲۵ میلیونی** را افرادی تشکیل می‌دهند که **فارغ التحصیل آموزش عالی نیستند**. چنانچه فرض شود بسیاری از افراد عضو این گروه، جمعیتی هستند که به دلیل سطح تحصیلات پایین تر جزء نیروی کار ماهر به حساب نمی‌آیند، می‌توان گفت نیروی کار تحصیل کرده یا تمایلی به پیوستن به بازار کار نداشته است و یا اینکه بر خلاف بسیاری از کشورهای نوظهور که در دهه‌های اخیر از بازار کار در بخش کشاورزی به سمت صنعت و بعد به سمت خدمات حرکت کرده‌اند، بازار کار ایران همچنان در مراحل نخست این گذار تمایل به جذب نیروی کار غیرماهر دارد. البته لازم به ذکر است آمارهای بخشی اشتغال و نتایج به دست آمده در گزارش شاخص مدیران خرید اتاق ایران طی تیرماه ۱۴۰۳ مبنی بر عدم تمایل نیروی کار به اشتغال و سخت تر شدن شرایط نگهداشت نیروی کار در بنگاه‌ها، فرضیه اول را تقویت می‌کند.



۳۸ میلیون نفر از جمعیت در سن کار کشور، نه شاغل هستند و نه در جست و جوی کار!

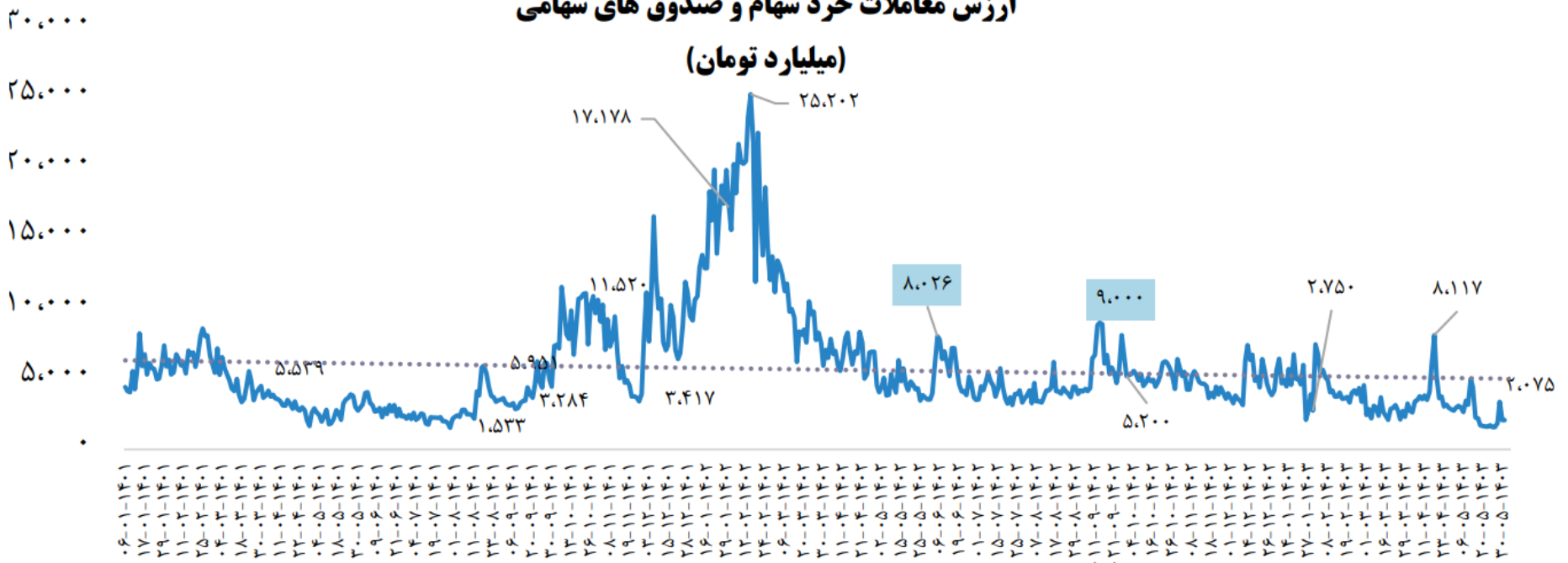
در بهار ۱۴۰۳، نرخ مشارکت اقتصادی جمعیت ۱۵ ساله و بیشتر حدود ۴۱/۲ درصد بوده و نسبت به بهار سال ۱۴۰۲ تغییری نداشته است. بدین معنا که از مجموع ۶۵ میلیون نفر جمعیت در سن کار کشور (۱۵ ساله و بیشتر)، ۴۱/۲ درصد از نظر اقتصادی فعال بوده‌اند؛ یعنی در گروه شاغلان یا بیکاران قرار داشته‌اند. اما نکته قابل توجه این است که **۵۹ درصد** از جمعیت در سن کار کشور، به لحاظ اقتصادی، **غیرفعال** هستند؛ به بیان دیگر؛ **۳۸ میلیون نفر** از جمعیت کشور، **نه شاغل** هستند و **نه تمایلی به جست و جوی کار** دارند. نکته تاسف برانگیز اینکه **۷۳ درصد** از این افراد را زنان تشکیل می‌دهند.



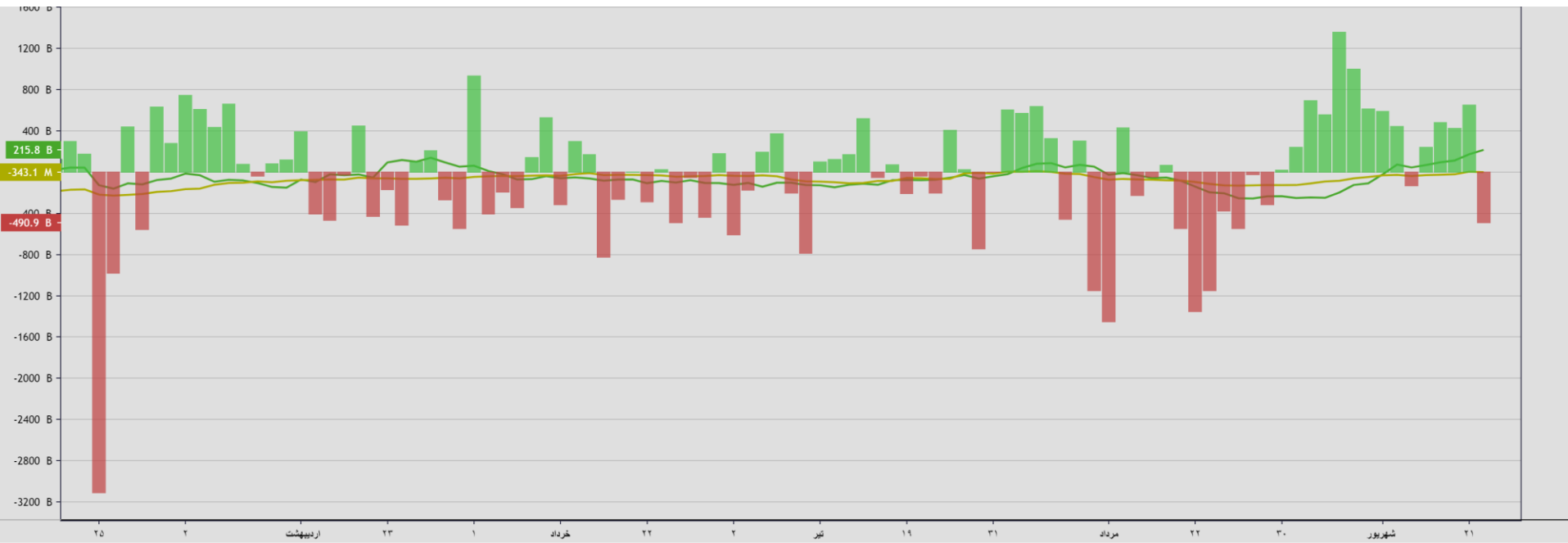
۶۹ درصد از جمعیت بیکار کشور در گروه سنی ۱۸-۳۵ سال قرار دارند

تعداد بیکاران کشور در بهار ۱۴۰۳، حدود ۱/۲ میلیون نفر برآورد شده است. حدود ۶۹ درصد از این جمعیت را افراد ۱۸-۳۵ ساله تشکیل می‌دهند. نرخ بیکاری این گروه سنی، ۱۵ درصد است که از نرخ بیکاری کل کشور (۷/۷ درصد) به مراتب بالاتر است. **فارغ التحصیلان آموزش عالی** که می‌توانند به طور بالقوه نیروی ماهر کشور باشند، **۴۳ درصد** از جمعیت بیکار کشور را تشکیل داده‌اند. سهم این افراد در میان بیکاران **جمعیت زنان**، به حدود **۶۸ درصد** هم می‌رسد! استمرار این روند به معنای از دست دادن فرصت بهره‌برداری از جمعیتی است که می‌توانند به عنوان نیروی کار ماهر یا نیمه ماهر در ایجاد ارزش افزوده اقتصادی نقش داشته باشند.

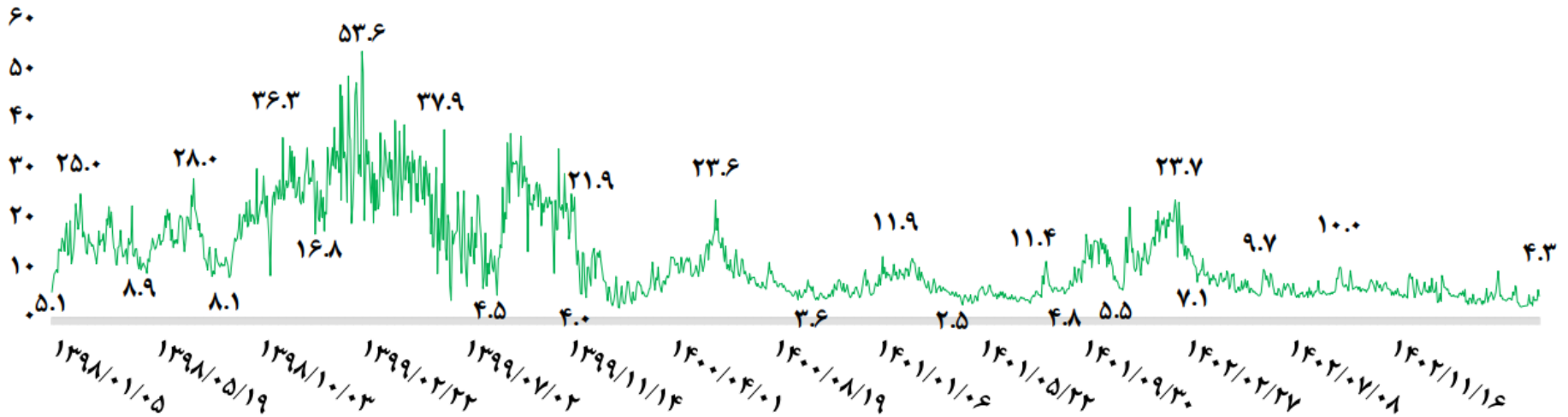
ارزش معاملات خرد سهام و صندوق های سهامی
(میلیارد تومان)

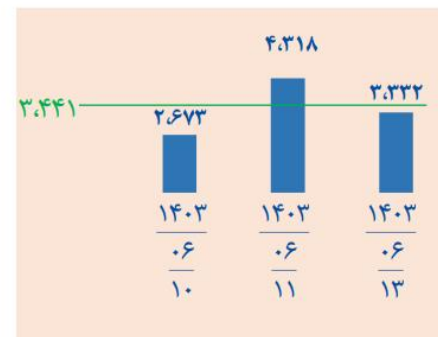


ورود و خروج پول به بازار سهام

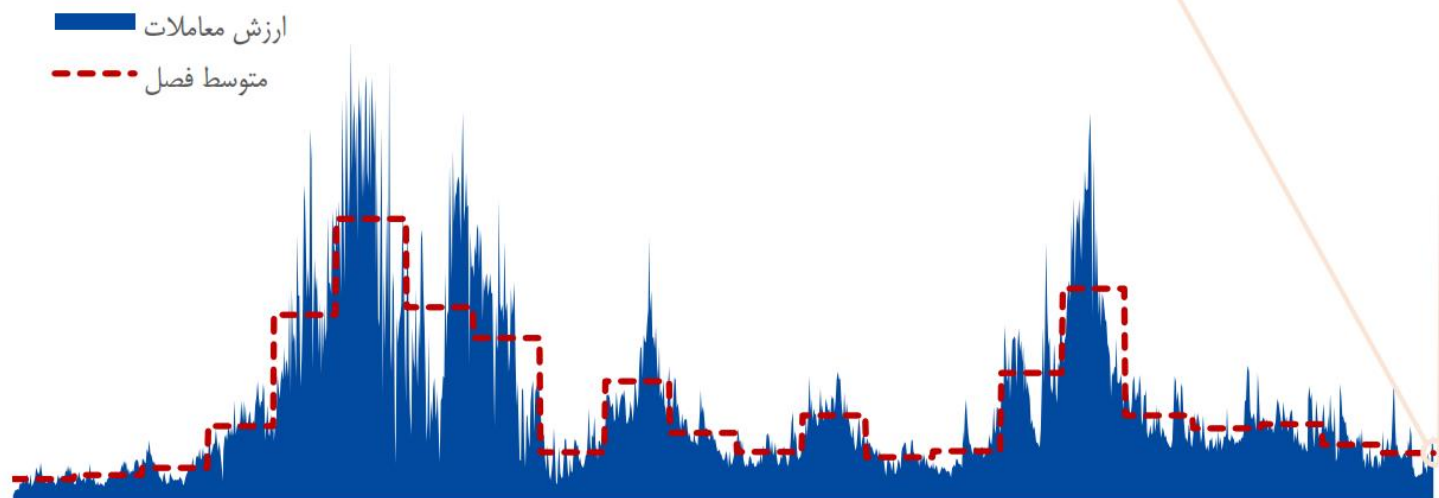


نسبت ارزش معاملات به ارزش بازار (صدم درصد)

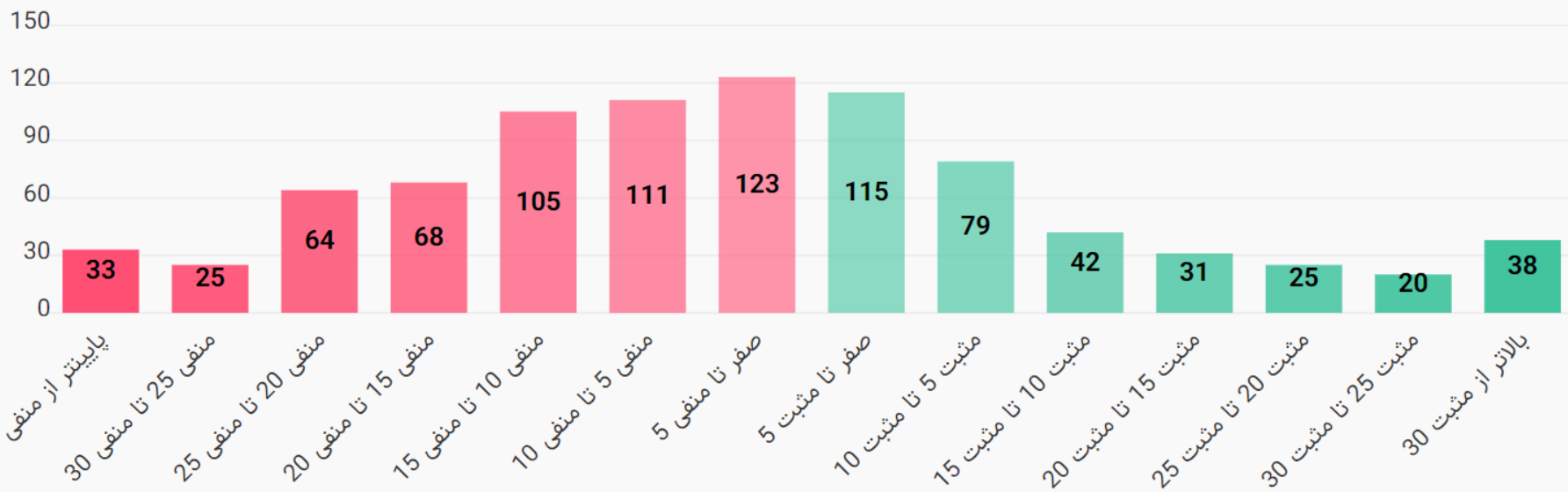


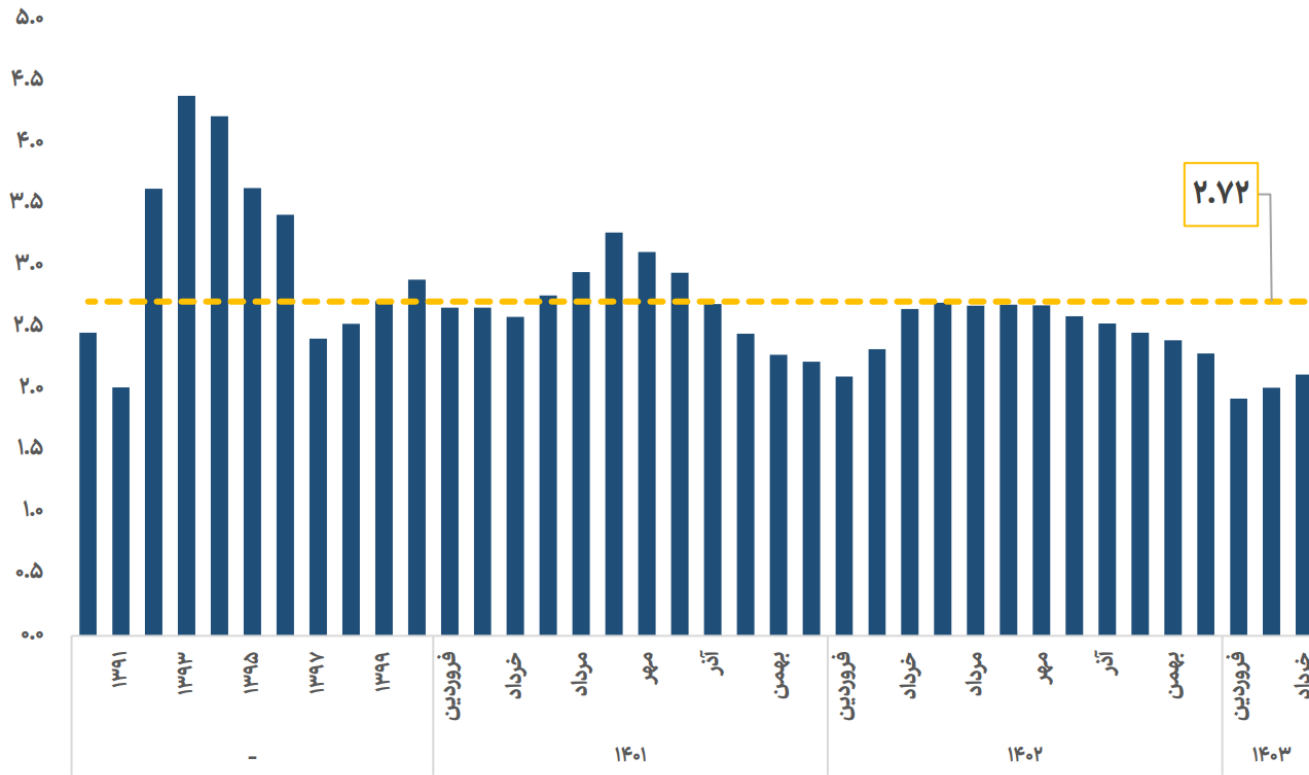


ارزش روزانه معاملات بورس و فرابورس * (میلیارد تومان)

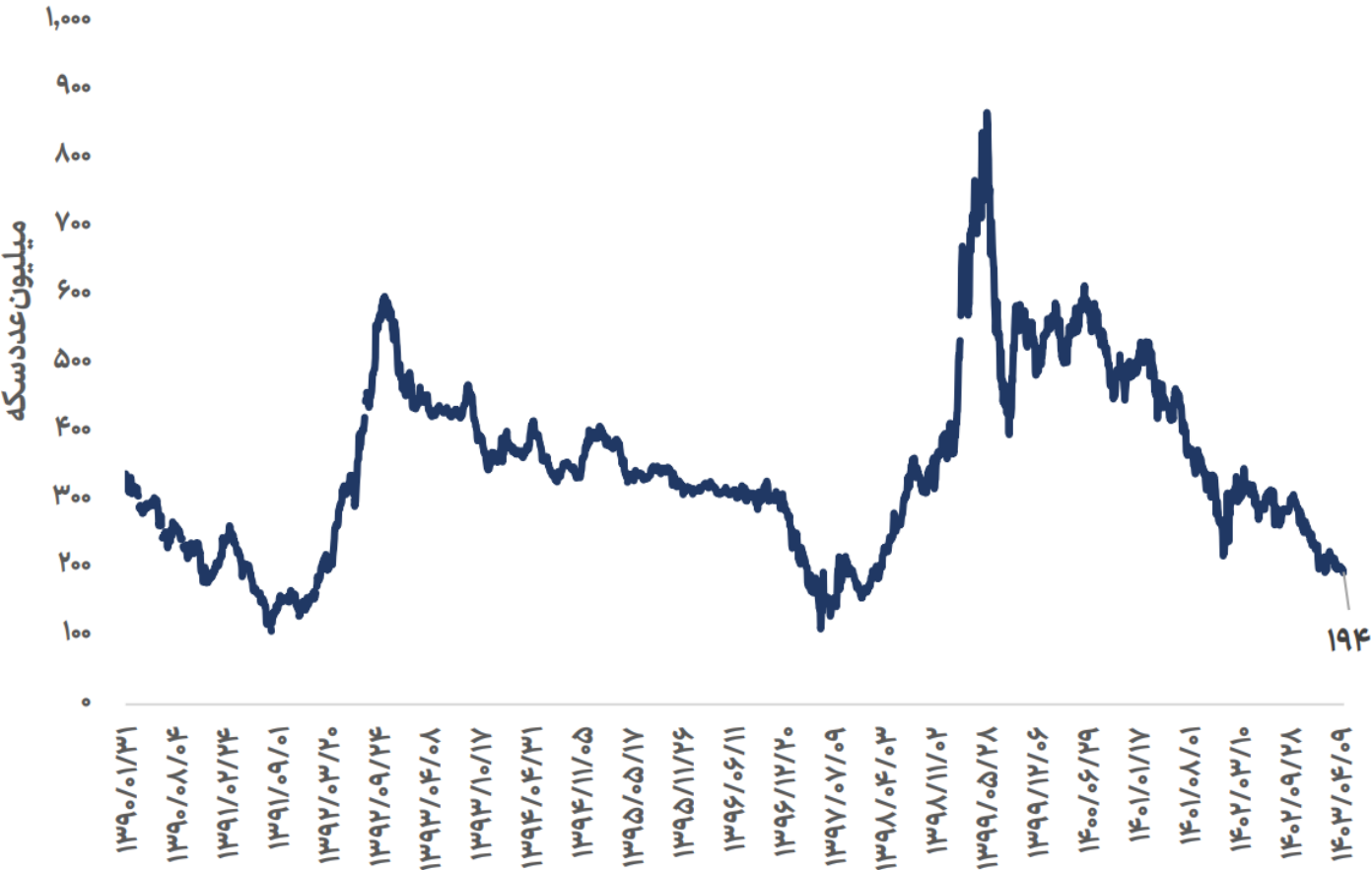


محدوده بازدهی 60 روزه سهام حق تقدم و ص.سهامی

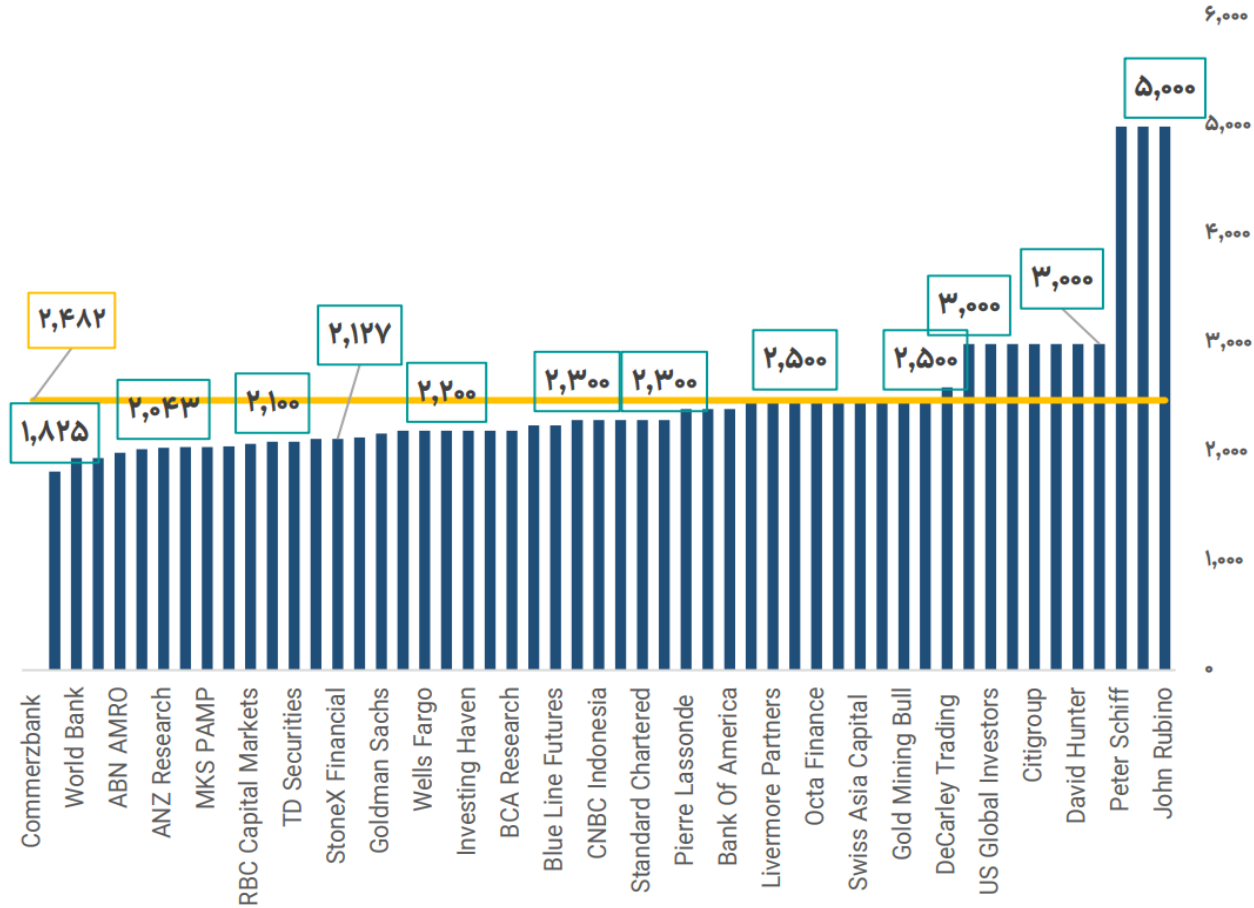




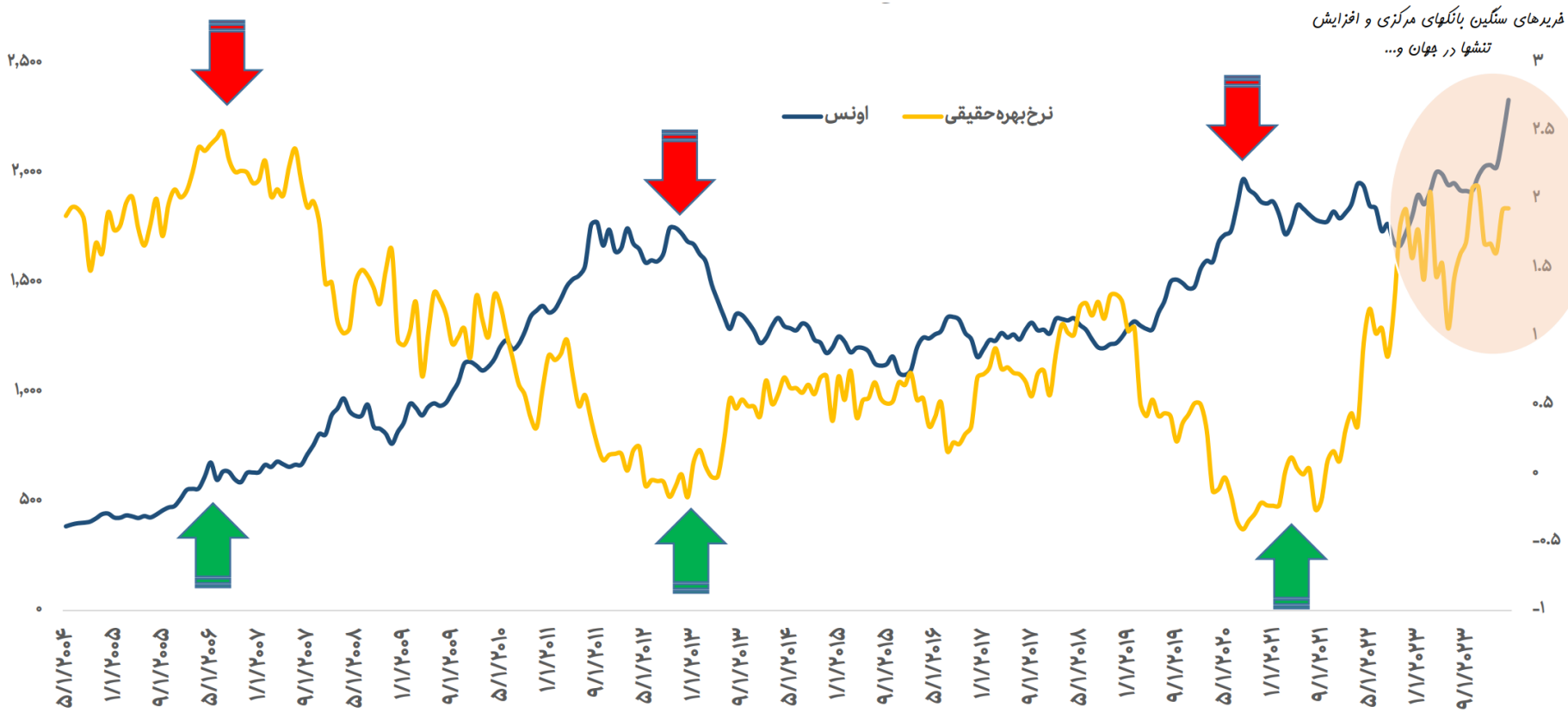
مسکن به طلا



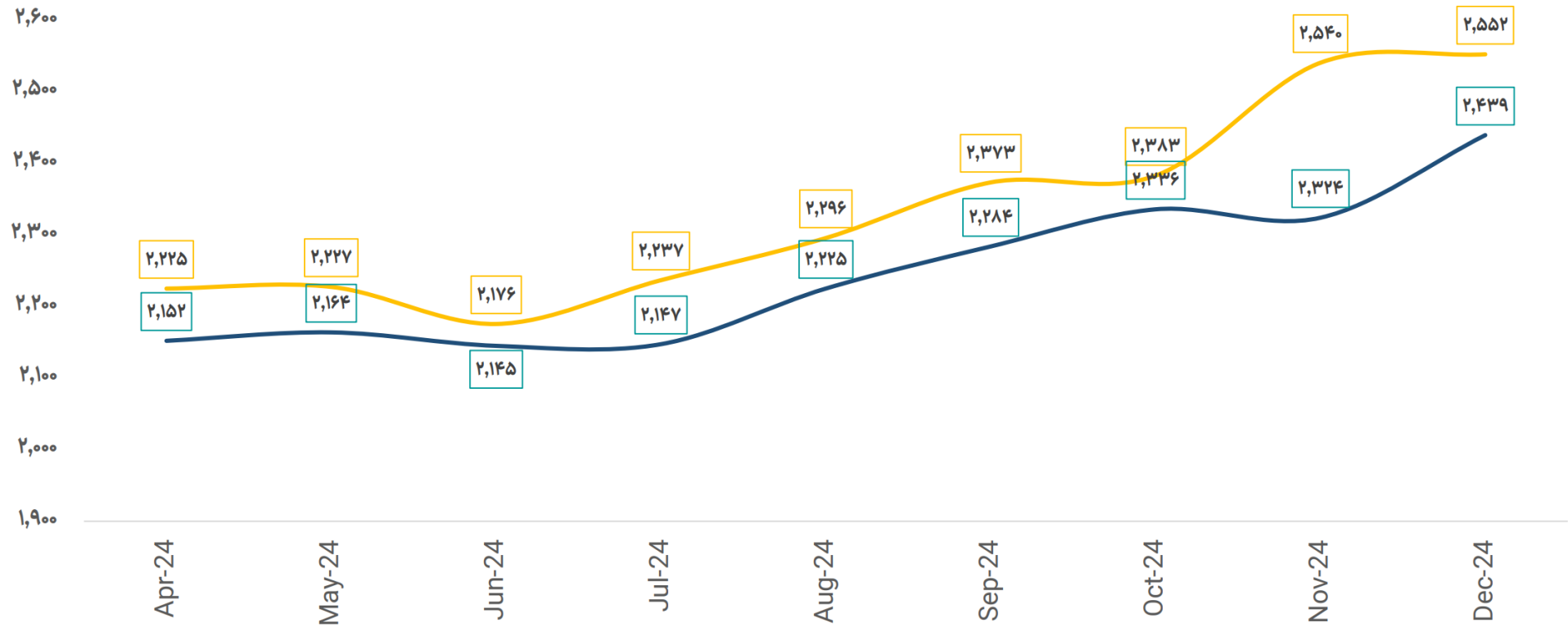
پیش بینی ۵۰ موسسه و بانک در طلا



نرخ بهره حقیقی و انس

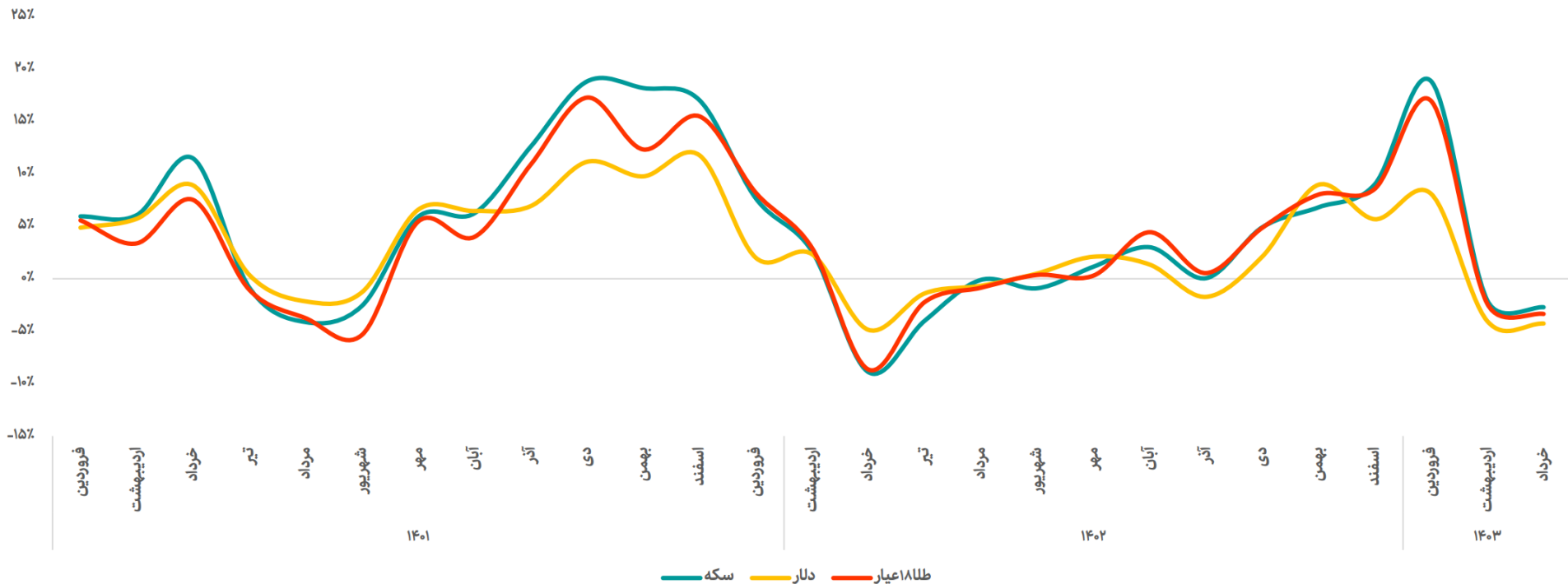


پیش بینی دالان قیمتی انس

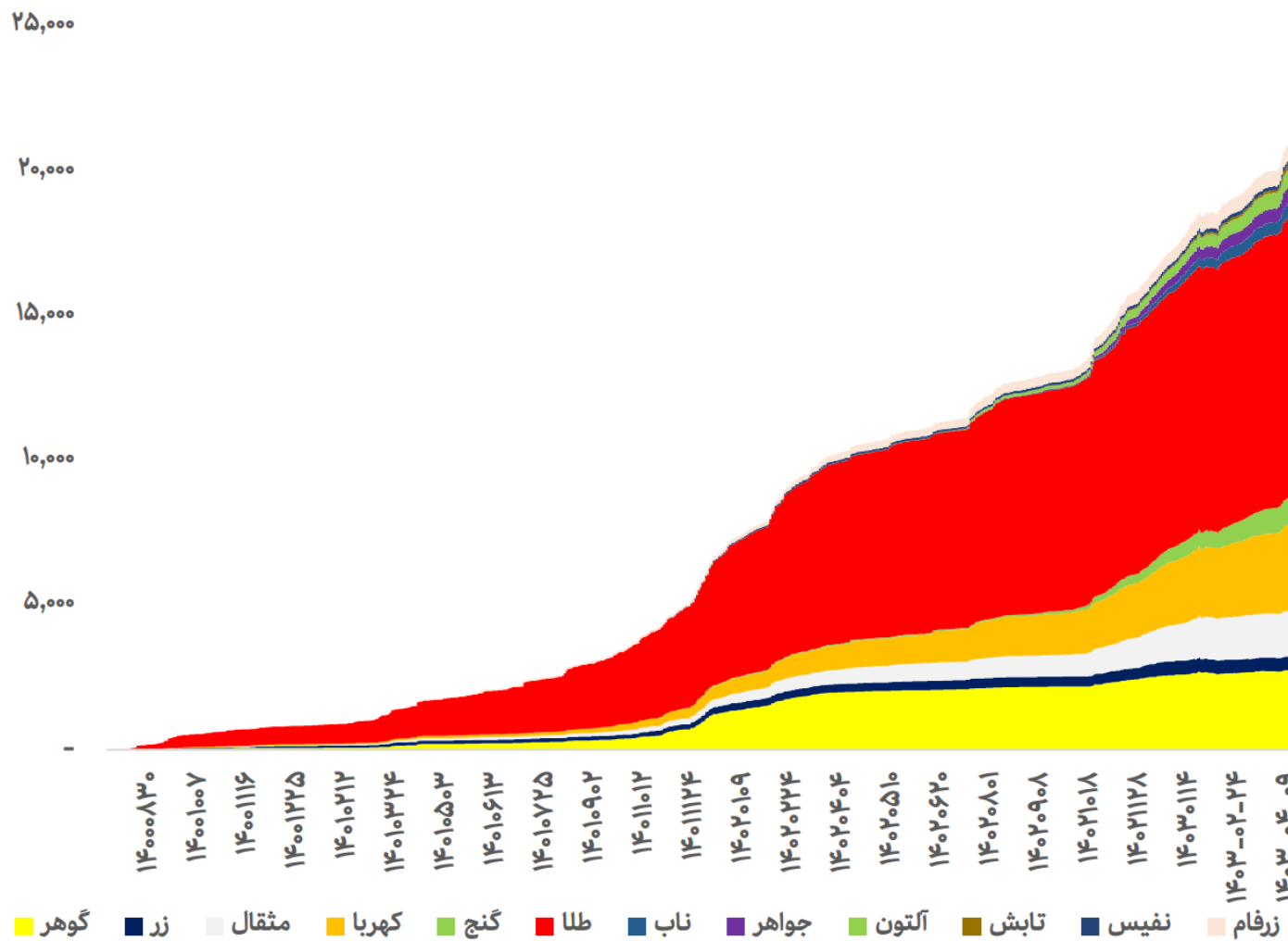


رشد ماهانه طلا، دلار و سکه

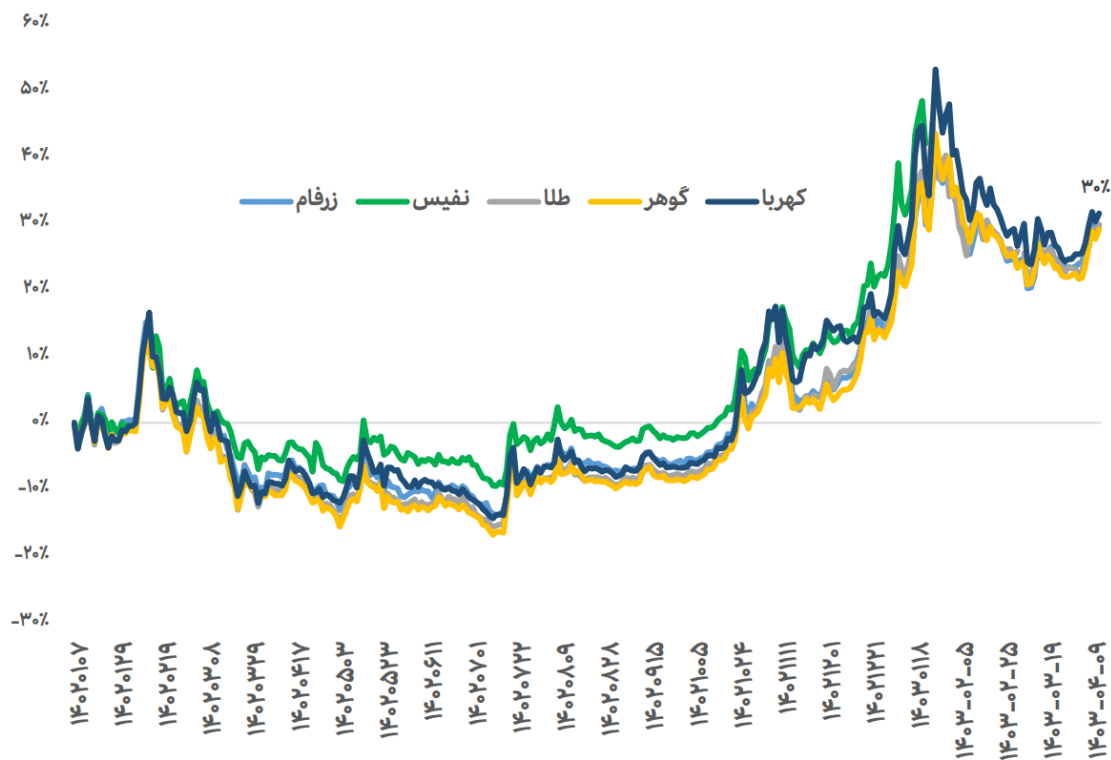
همبستگی ۹۸.۵٪



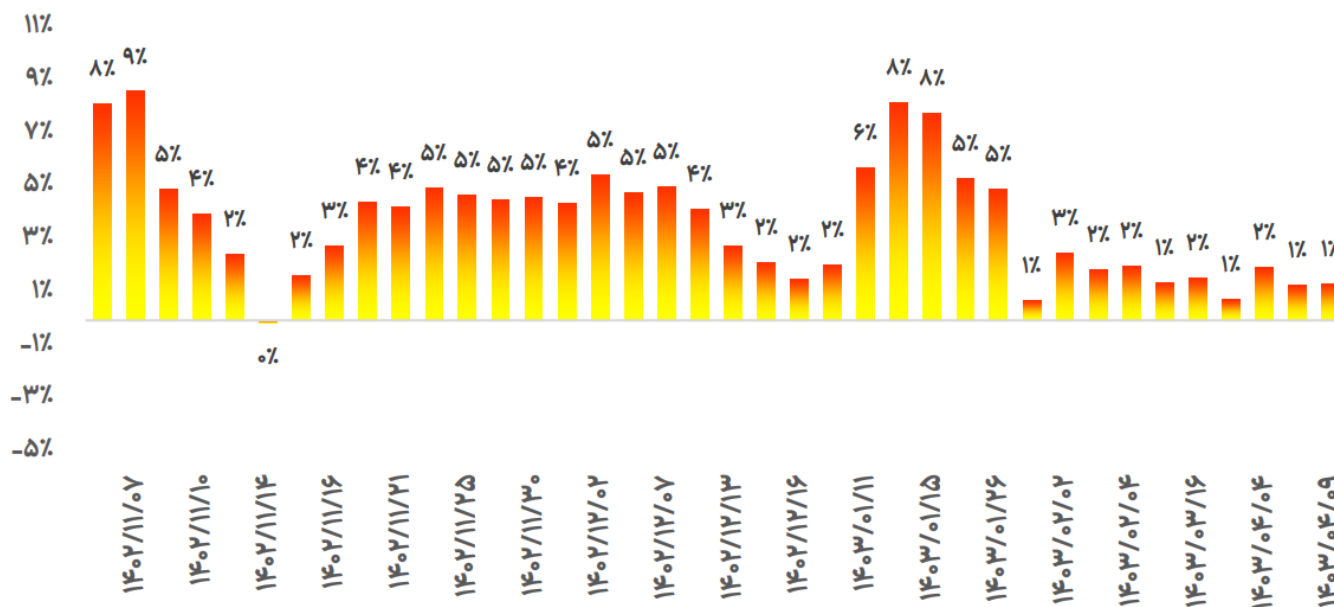
روندورود پول به صندوقهای طلا



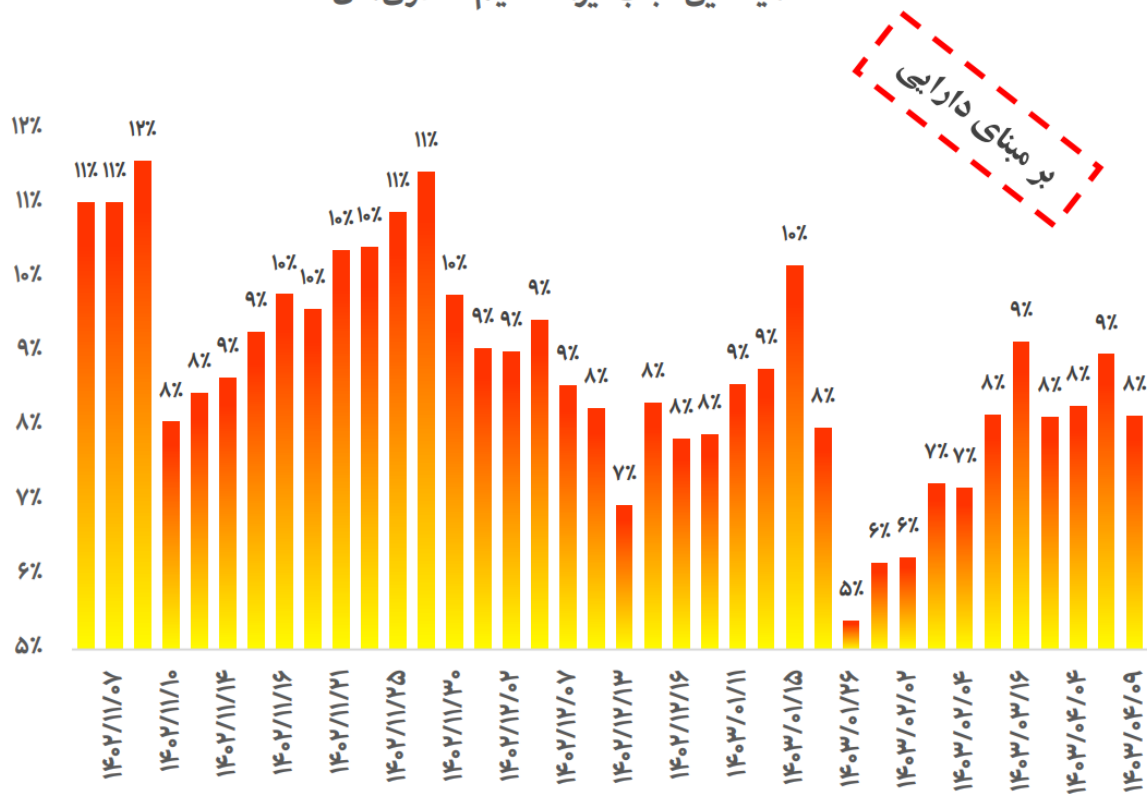
بازدهی تجمعی از ابتدای سال



میانگین حساب nav صندوق های طلا

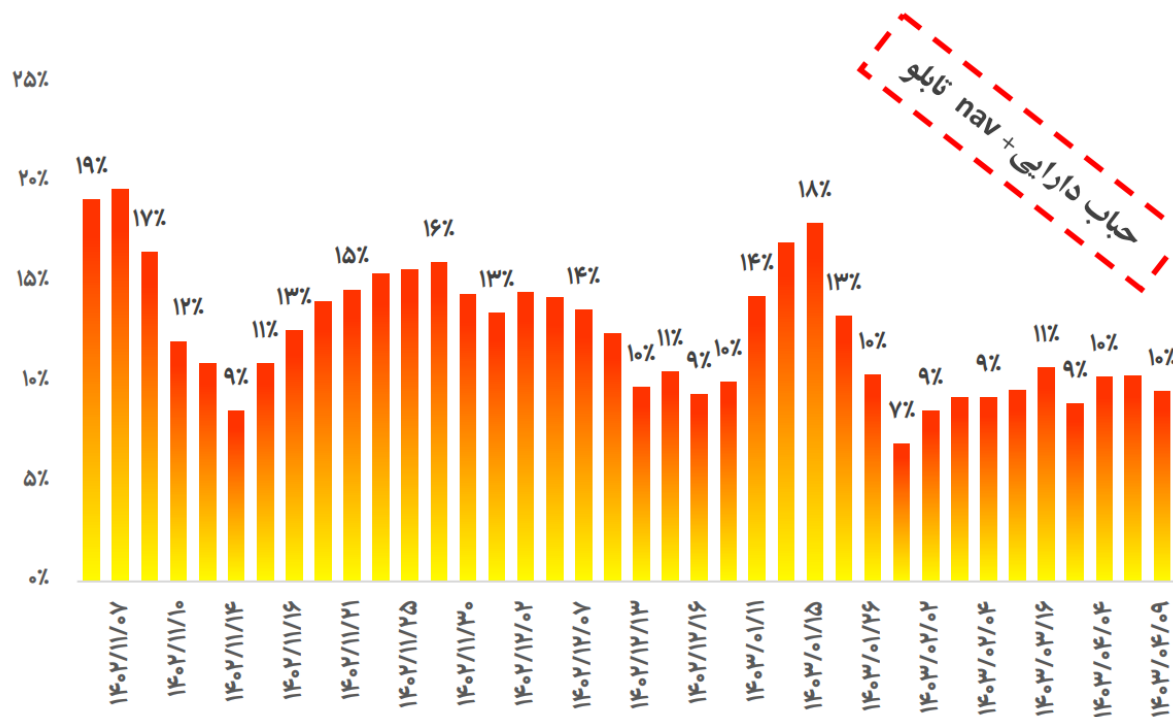


میانگین حساب غیرمستقیم صندوق های طلا



بزرگترین دارایی

میانگین حساب کل صندوقها



ارزیابی سکه امامی تا پایان سال

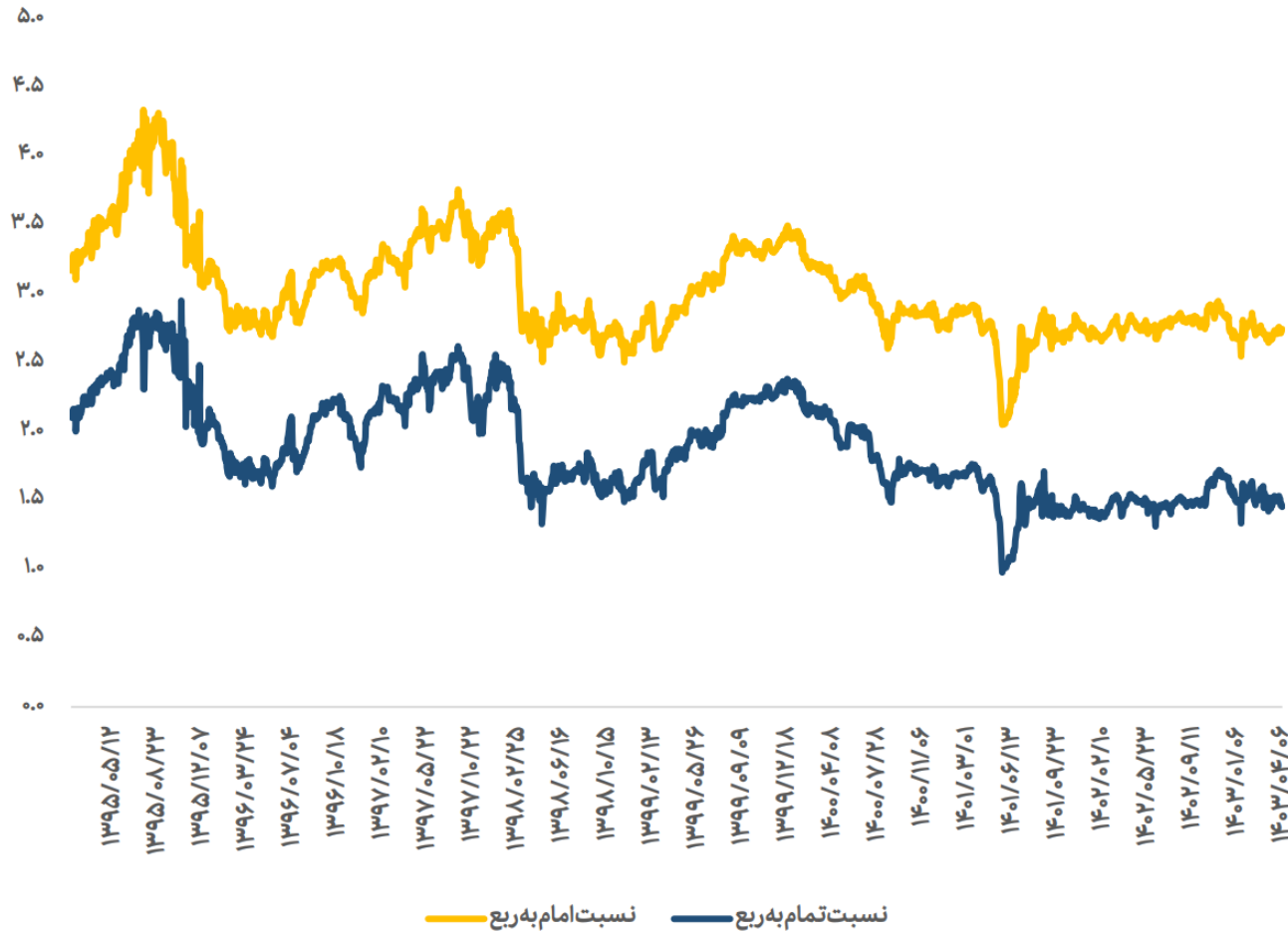
نرخ دلار انتظاری انتهای سال

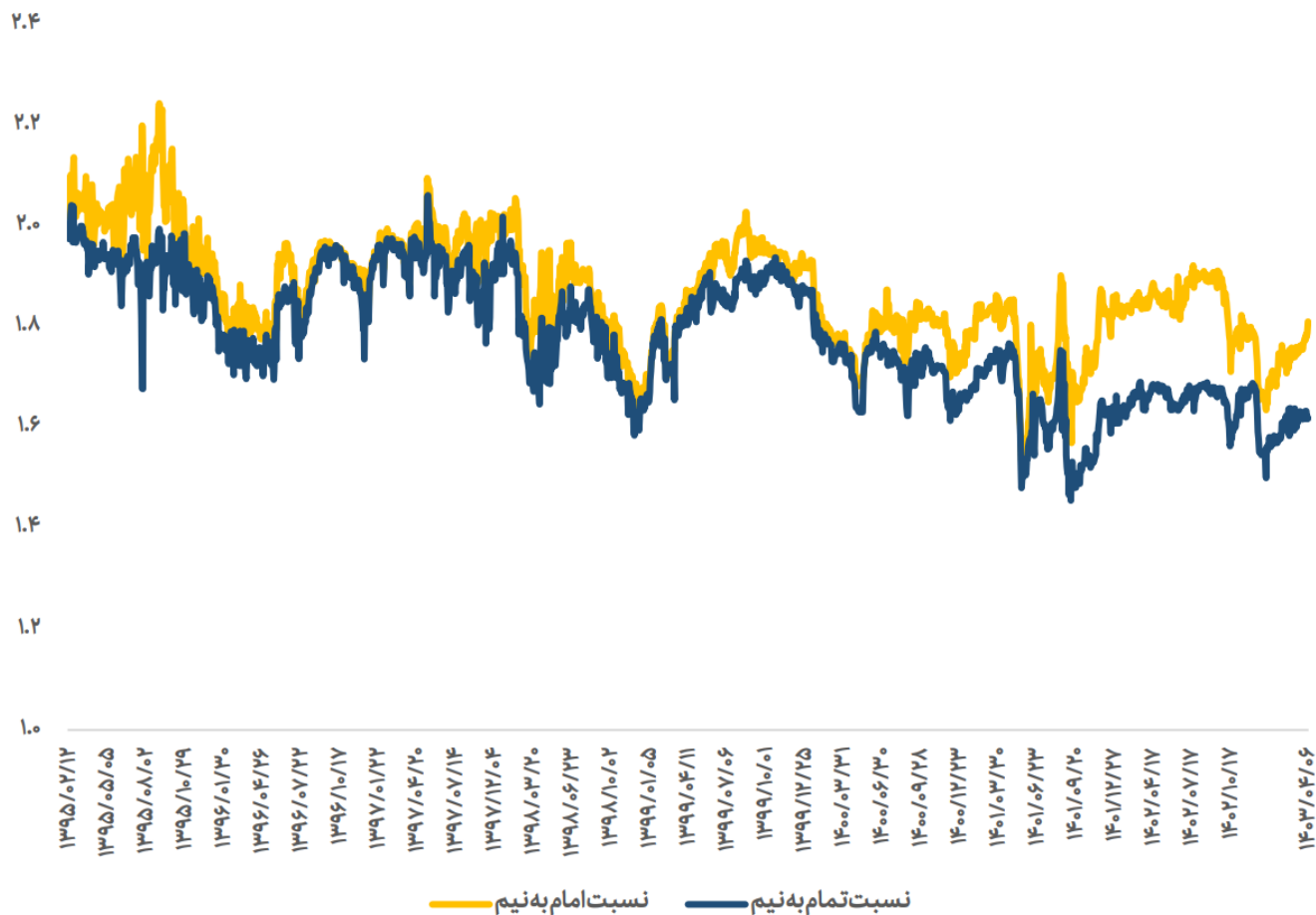
۹۵	۹۰	۸۵	۸۰	۷۵	۷۰	۶۵	۶۰	۵۵	۰%
۵۱	۴۹	۴۶	۴۳	۴۱	۳۸	۳۵	۳۲	۳۰	۰%
۵۲	۵۰	۴۷	۴۴	۴۱	۳۹	۳۶	۳۳	۳۰	۲%
۵۳	۵۱	۴۸	۴۵	۴۲	۳۹	۳۷	۳۴	۳۱	۴%
۵۴	۵۲	۴۹	۴۶	۴۳	۴۰	۳۷	۳۴	۳۱	۶%
۵۵	۵۳	۵۰	۴۷	۴۴	۴۱	۳۸	۳۵	۳۲	۸%
۵۶	۵۳	۵۱	۴۸	۴۵	۴۲	۳۹	۳۶	۳۳	۱۰%
۵۷	۵۴	۵۱	۴۸	۴۵	۴۲	۳۹	۳۶	۳۳	۱۲%
۵۹	۵۵	۵۲	۴۹	۴۶	۴۳	۴۰	۳۷	۳۴	۱۴%
۶۰	۵۶	۵۳	۵۰	۴۷	۴۴	۴۱	۳۸	۳۴	۱۶%
۶۱	۵۷	۵۴	۵۱	۴۸	۴۵	۴۱	۳۸	۳۵	۱۸%
۶۲	۵۸	۵۵	۵۲	۴۹	۴۵	۴۲	۳۹	۳۶	۲۰%
۶۳	۵۹	۵۶	۵۳	۴۹	۴۶	۴۳	۴۰	۳۶	۲۲%
۶۴	۶۰	۵۷	۵۴	۵۰	۴۷	۴۴	۴۰	۳۷	۲۴%
۶۵	۶۱	۵۸	۵۴	۵۱	۴۸	۴۴	۴۱	۳۷	۲۶%

سکه امامی

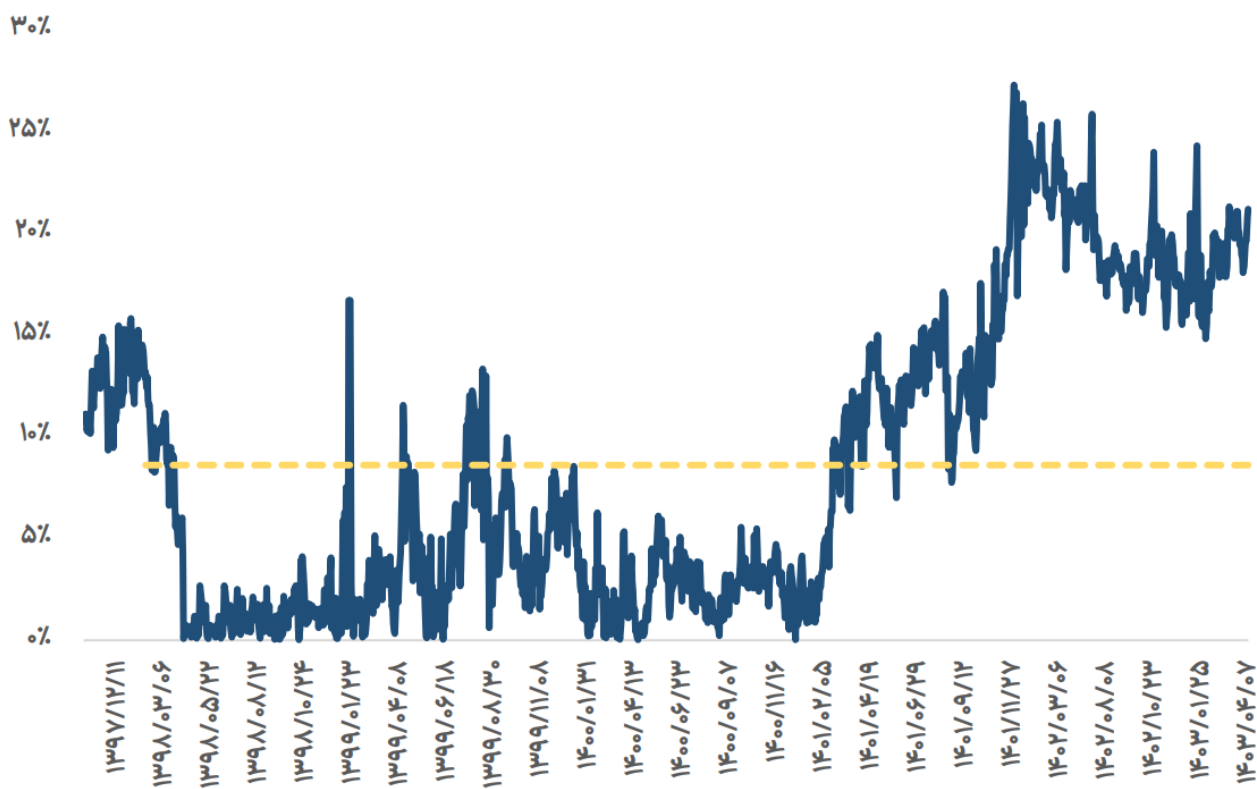
فرض انس ۲۵۰۰ دلار

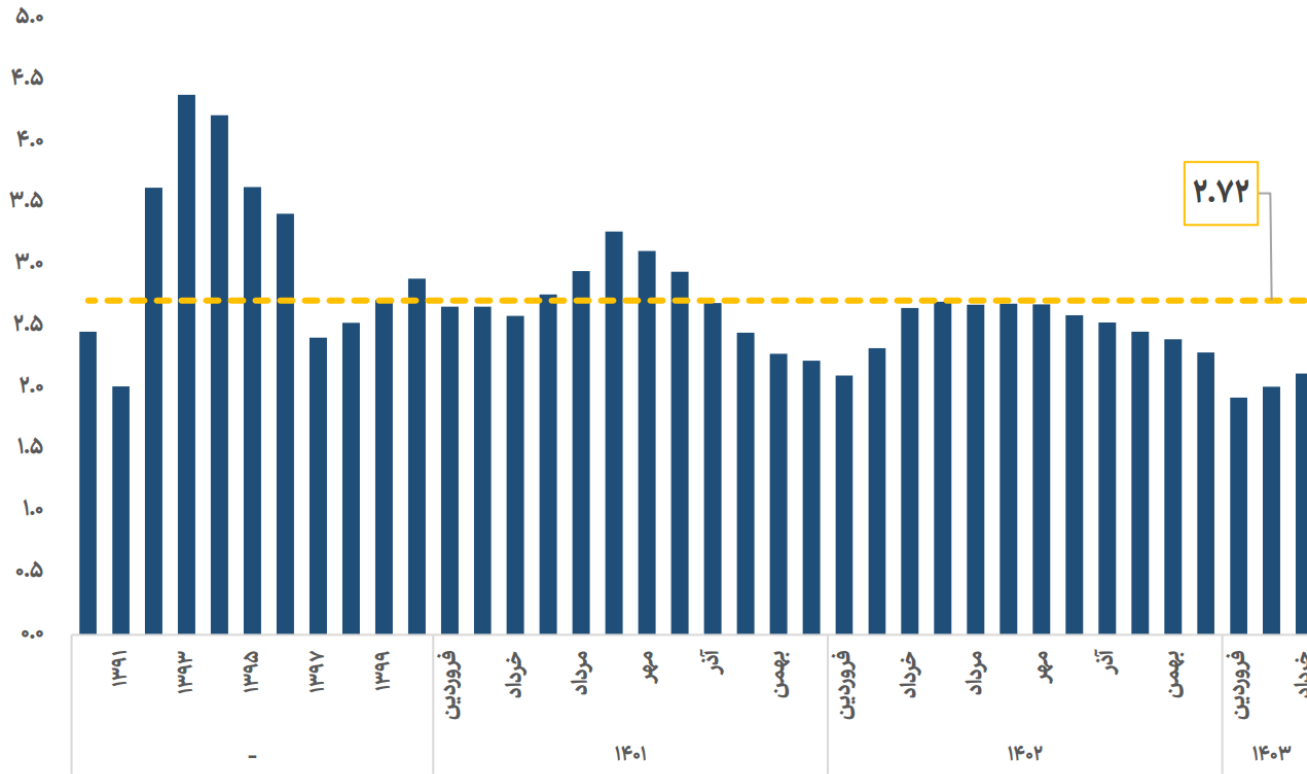
نسبت های قیمتی سکه



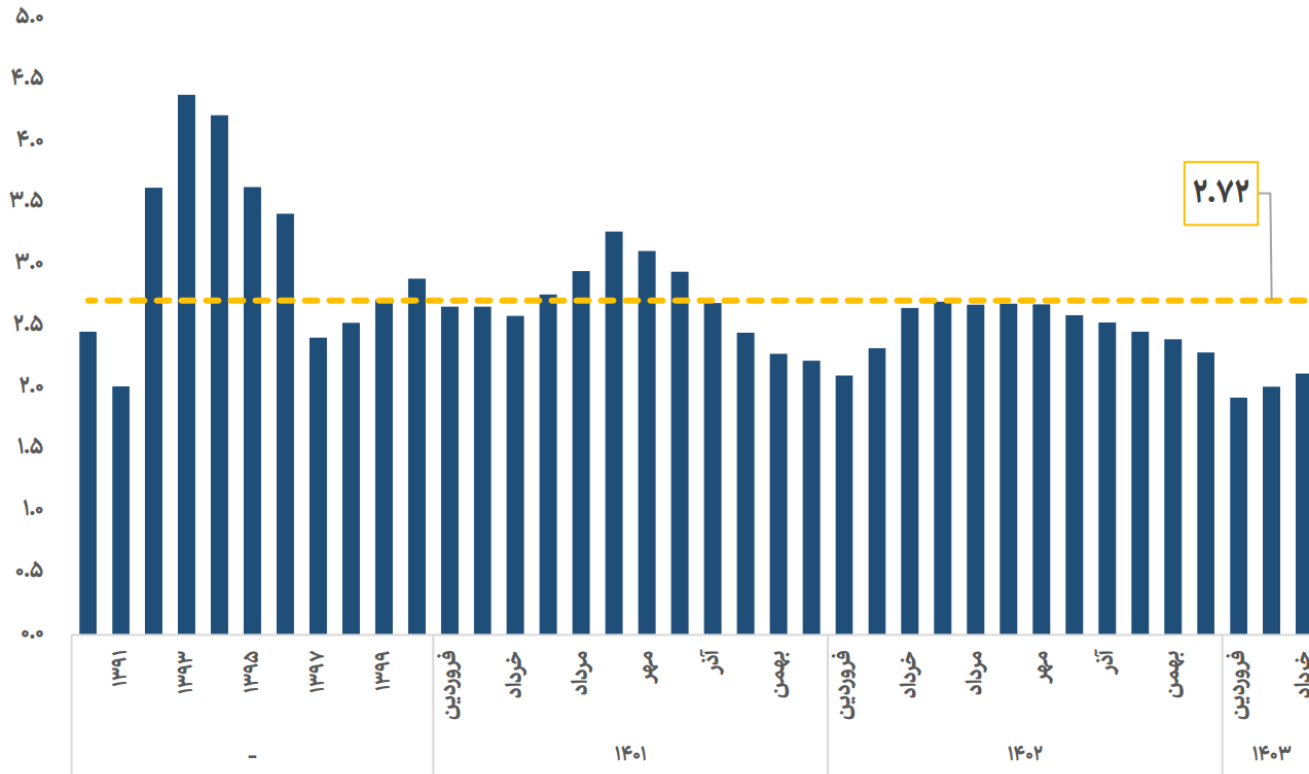


حباب سکہ امامی

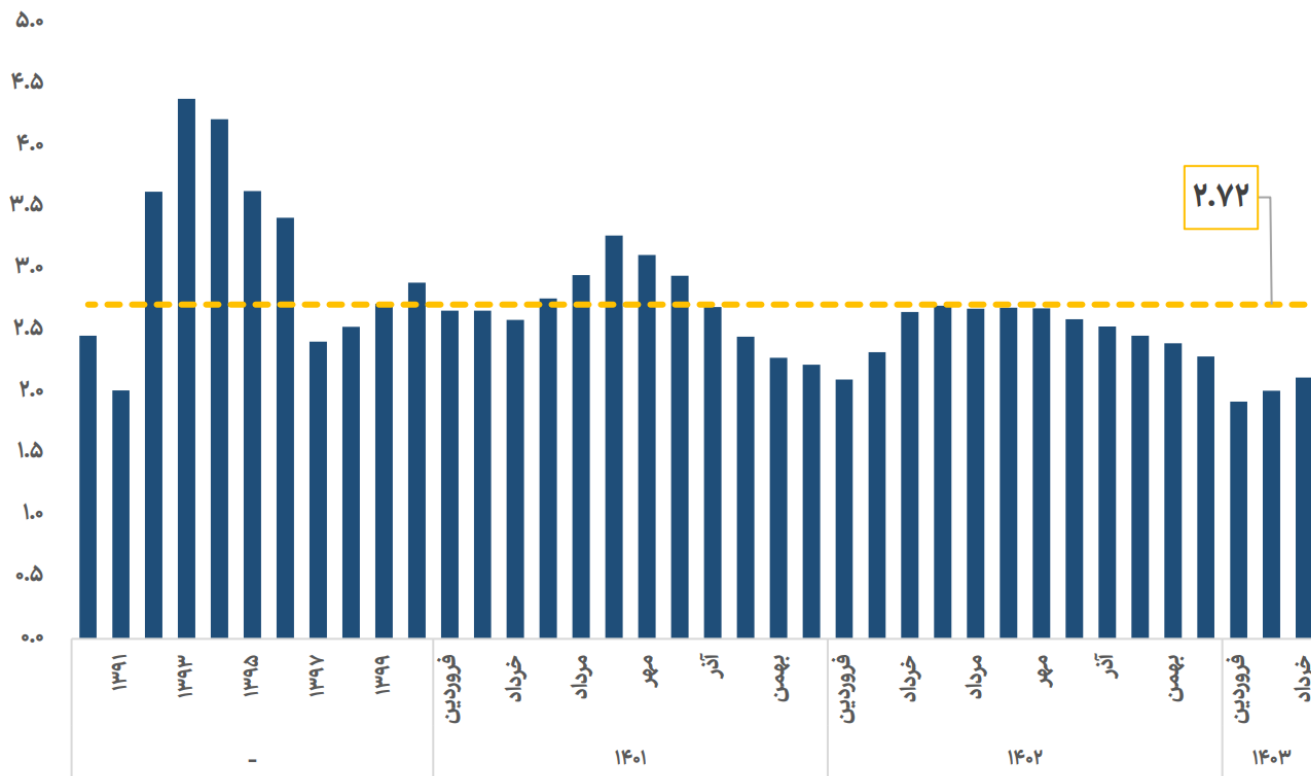




مسکن به طلا



مسکن به طلا



مسکن به طلا

با تشکر از توجه شما

